

УПРАВЛЕНИЕ ОБЩЕГО И ДОШКОЛЬНОГО ОБРАЗОВАНИЯ
АДМИНИСТРАЦИИ ГОРОДА НОРИЛЬСКА

МУНИЦИПАЛЬНОЕ БЮДЖЕТНОЕ ДОШКОЛЬНОЕ ОБРАЗОВАТЕЛЬНОЕ
УЧРЕЖДЕНИЕ «ДЕТСКИЙ САД № 66 «РАДОСТЬ»
(МБДОУ «ДС № 66 «РАДОСТЬ»)

ПРИНЯТА:

Педагогическим советом
МБДОУ «ДС № 66 «Радость»
Протокол № 4
от «23» августа 2023

УТВЕРЖДЕНА:

Приказом и.о.заведующего
МБДОУ «ДС № 66 «Радость»
_____ А.В. Кручининой
№ 117/1
от «25» августа 2023

Адаптированная образовательная программа
дошкольного образования
для детей с тяжелыми нарушениями речи
МБДОУ «Детский сад № 66 «Радость»

г. Норильск – 2023

ОГЛАВЛЕНИЕ

1	ЦЕЛЕВОЙ РАЗДЕЛ	
1.1.	Пояснительная записка	
1.2.	Цель и задачи программы	
1.3.	Принципы формирования программы	
1.4	Значимые для разработки и реализации программы характеристики	
1.5	Планируемые результаты реализации программы	
2.	СОДЕРЖАТЕЛЬНЫЙ РАЗДЕЛ	
2.1.	Задачи и содержание образования (обучения и воспитания) по образовательным областям.	
2.2.	Описание образовательной деятельности в соответствии с направлениями развития ребенка, представленными в пяти образовательных областях.	
2.2.1.	Образовательная область «Социально-коммуникативное развитие»	
2.2.2.	Образовательная область «Познавательное развитие»	
2.2.3.	Образовательная область «Речевое развитие»	
2.2.4.	Образовательная область «Художественно-эстетическое развитие»	
2.2.5.	Образовательная область «Физическое развитие»	
2.3.	Вариативные формы и способы, методы и средства реализации.	
2.4.	Особенности образовательной деятельности разных видов и культурных практик.	
2.5	Способы и направления поддержки детской инициативы.	
2.6.	Особенности взаимодействия педагогического коллектива с семьями обучающихся.	
2.7	Программа воспитания.	
3.	ОРГАНИЗАЦИОННЫЙ РАЗДЕЛ	
3.1	Особенности организации развивающей предметно-пространственной среды.	
3.2	Организация режима пребывания и жизнедеятельности воспитанников.	
3.3	Система физкультурно-оздоровительных и закаляющих мероприятий.	
3.4	Модель воспитательного и образовательного процесса с учетом традиционных событий, праздников, мероприятий. Календарно-тематическое планирование на учебный год.	
3.5	Формы работы по реализации парциальных образовательных программ.	
3.6	Краткая презентация для родителей о Программе.	

1. ЦЕЛЕВОЙ РАЗДЕЛ

1.1 Пояснительная записка.

«Программа» составлена в соответствии с Законом Российской Федерации «Об образовании», Конвенцией ООН о правах ребенка, Всемирной декларацией об обеспечении выживания, защиты и развития детей, Декларацией прав ребенка, Санитарно-эпидемиологическими требованиями к устройству, содержанию и организации режима работы в дошкольных организациях, а также разработками отечественных ученых в области общей и специальной педагогики и психологии, с учетом комплексной образовательной программы дошкольного образования для детей с тяжёлыми нарушениями речи (общим недоразвитием речи) с 3 до 7 лет под редакцией Н.В. Нищевой.

Целью данной «Программы» является построение системы коррекционно-развивающей работы в группе компенсирующей направленности для детей с тяжелыми нарушениями речи с 3 до 7 лет. Принято считать, что к группе детей с тяжелыми нарушениями речи относятся дети с общим недоразвитием речи различного генеза (по клинико-педагогической классификации).

«Программа» обеспечивает образовательную деятельность в группе компенсирующей направленности для детей с ограниченными возможностями здоровья (ОВЗ) с учетом особенностей их психофизического развития и индивидуальных возможностей, где она обеспечивает работу по коррекции нарушений развития и социальную адаптацию воспитанников с ограниченными возможностями здоровья. «Программа» предусматривает полную интеграцию действий всех специалистов дошкольного образовательного учреждения и родителей дошкольников. Коррекционная деятельность включает логопедическую работу и работу по образовательным областям, соответствующим примерной Федеральной адаптированной образовательной программе дошкольного образования (ФАОП ДО), представляющей собой совокупность обязательных требований к дошкольному образованию. Планирование работы во всех пяти образовательных областях учитывает особенности речевого и общего развития детей с тяжелой речевой патологией. «Программа» включает следующие образовательные области:

- социально-коммуникативное развитие;
- познавательное развитие;
- речевое развитие;
- художественно-эстетическое развитие;
- физическое развитие.

Комплексность педагогического воздействия направлена на выравнивание речевого и психофизического развития детей и обеспечение их всестороннего гармоничного развития.

Общее недоразвитие речи (ОНР) рассматривается как системное нарушение речевой деятельности, сложные речевые расстройства, при которых у детей нарушено формирование всех компонентов речевой системы, касающихся и звуковой, и смысловой сторон, при нормальном слухе и сохранном интеллекте (Левина Р. Е., Филочева Т. Б., Чиркина Г. В.).

Речевая недостаточность при ТНР у дошкольников может варьироваться от полного отсутствия речи до развернутой речи с выраженными проявлениями лексико-грамматического и фонетико-фонематического недоразвития (Левина Р.Е.).

«Программа» рассчитана на пребывание ребенка в логопедической группе с четырехлетнего, пятилетнего или шестилетнего возраста. Она создана для детей с первым, вторым, третьим, четвертым уровнями речевого развития при ОНР.

«Программа» содержит материал для организации коррекционно-развивающей деятельности с каждым уровнем речевого развития детей. «Программой» предусматривается разностороннее развитие детей, коррекция недостатков в их речевом

развитии, а также профилактика вторичных нарушений, развитие личности, мотивации и способностей детей в различных видах деятельности. Адаптированная образовательная программа для дошкольников с тяжелыми нарушениями речи разработана на основе ФАОП ДО и обеспечивает разностороннее развитие ребенка с речевыми расстройствами и подготовку его к школьному обучению.

«Программа» разрабатывалась с учетом концептуальных положений общей и коррекционной педагогики, педагогической и специальной психологии. Она базируется:

- на современных представлениях лингвистики о языке как важнейшем средстве общения людей, освоения окружающей действительности и познания мира;
- на философской теории познания, теории речевой деятельности: о взаимосвязях языка и мышления, речевой и познавательной деятельности.

В основе «Программы» лежит психолингвистический подход к речевой деятельности как к многокомпонентной структуре, включающей семантический, синтаксический, лексический, морфологический и фонетический компоненты, предполагающей интенсивный и экстенсивный пути развития и формирование «чувства языка».

«Программой» предусмотрена необходимость охраны и укрепления физического и психического здоровья детей, обеспечения эмоционального благополучия каждого ребенка. Так она позволяет формировать оптимистическое отношение детей к окружающему, что дает возможность ребенку жить и развиваться, обеспечивает позитивное эмоционально-личностное и социально- коммуникативное развитие.

Объем учебного материала рассчитан в соответствии с возрастными физиологическими нормативами, что позволяет избежать переутомления и дезадаптации дошкольников. Для каждого ребенка соответствующей возрастной группы предложено оптимальное сочетание самостоятельной, индивидуальной и совместной деятельности, сбалансированное чередование специально организованной и нерегламентированной образовательной деятельности; свободное время для игр и отдыха детей выделено и в первой, и во второй половинах дня.

Основой «Программы» является создание оптимальных условий для коррекционно-развивающей работы и всестороннего гармоничного развития детей с ТНР. Это достигается за счет создания комплекса коррекционно-развивающей работы в логопедической группе с учетом особенностей психофизического развития детей данного контингента.

1.2 Цель и задачи реализации «Программы».

«Программа» построена на принципе гуманно-личностного отношения к ребенку и позволяет обеспечить развивающее обучение дошкольников, формирование базовых основ культуры личности детей, всестороннее развитие интеллектуально-волевых качеств, дает возможность сформировать у детей все психические процессы.

Цель реализации «Программы» - проектирование модели коррекционно-развивающей психолого-педагогической работы, максимально обеспечивающей создание условий для развития ребенка с ТНР, его позитивной социализации, личностного развития, развития инициативы и творческих способностей на основе сотрудничества со взрослыми и сверстниками в соответствующих возрасту видах деятельности.

Задачи реализации Программы:

- овладение детьми самостоятельной, связной, грамматически правильной речью и коммуникативными навыками, фонетической системой русского языка, элементами грамоты, что формирует психологическую готовность к обучению в школе и обеспечивает преемственность со следующей ступенью системы общего образования;
- способствование общему развитию дошкольников с ТНР, коррекции их психофизического развития, подготовке их к обучению в школе;
- создание благоприятных условий для развития детей в соответствии с их

возрастными и индивидуальными особенностями и склонностями;

- обеспечение развития способностей и творческого потенциала каждого ребенка как субъекта отношений с самим собой, с другими детьми, взрослыми и миром;
- способствование объединению обучения и воспитания в целостный образовательный процесс.

Решение конкретных задач коррекционно-развивающей работы, обозначенных в каждом разделе «Программы», возможно лишь при условии комплексного подхода к воспитанию и образованию, тесной взаимосвязи в работе всех специалистов (учителя-логопеда, педагога-психолога, воспитателей, музыкального руководителя, физинструктора) дошкольной организации, а также при участии родителей в реализации программных требований.

Главная идея заключается в реализации общеобразовательных задач дошкольного образования с привлечением синхронного выравнивания речевого и психического развития детей с ОНР, то есть одним из основных принципов «Программы» является принцип природосообразности.

1.3 Принципы формирования «Программы».

Программа имеет в своей основе следующие принципы:

- принцип индивидуализации, учета возможностей, особенностей развития и потребностей каждого ребенка;
- принцип признания каждого ребенка полноправным участником образовательного процесса;
- принцип поддержки детской инициативы и формирования познавательных интересов каждого ребенка;
- принцип интеграции усилий специалистов;
- принцип конкретности и доступности учебного материала, соответствия требований, методов, приемов и условия образования индивидуальным и возрастным особенностям детей;
- принцип систематичности и взаимосвязи учебного материала;
- принцип постепенности подачи учебного материала;
- принцип концентрического наращивания информации в каждой из последующих возрастных групп во всех пяти образовательных областях.

Основной формой работы во всех пяти образовательных областях «Программы» является игровая деятельность — основная форма деятельности дошкольников. Все коррекционно-развивающие индивидуальные, подгрупповые, групповые, интегрированные занятия в соответствии с «Программой» носят игровой характер, насыщены разнообразными играми и развивающими игровыми упражнениями и ни в коей мере не дублируют школьных форм обучения. Коррекционно-развивающее занятие в соответствии с «Программой» не тождественно школьному уроку и не является его аналогом.

Выполнение коррекционных, развивающих и воспитательных задач, поставленных «Программой», обеспечивается благодаря комплексному подходу и интеграции усилий специалистов педагогического и медицинского профилей и семей воспитанников.

Реализация принципа интеграции способствует более высоким темпам общего и речевого развития детей, более полному раскрытию творческого потенциала каждого ребенка, возможностей и способностей, заложенных в детях природой, и предусматривает совместную работу учителя-логопеда, педагога-психолога, музыкального руководителя, инструктора по физическому воспитанию, инструктора по плаванию, воспитателей и родителей дошкольников.

Работой по образовательной области «Речевое развитие» руководит учитель-логопед, а другие специалисты подключаются к работе и планируют образовательную деятельность в соответствии с рекомендациями учителя-логопеда.

Основными специалистами в области «Социально-коммуникативное развитие»

выступают воспитатели и учитель-логопед при условии, что остальные специалисты и родители дошкольников подключаются к их работе.

В работе по образовательной области «Познавательное развитие» участвуют воспитатели, педагог-психолог, учитель-логопед. При этом педагог-психолог руководит работой по сенсорному развитию, развитию высших психических функций, становлению сознания, развитию воображения и творческой активности, совершенствованию эмоционально-волевой сферы, а воспитатели работают над развитием любознательности и познавательной мотивации, формированием познавательных действий, первичных представлений о себе, других людях, объектах окружающего мира, о свойствах и отношениях объектов окружающего мира, о планете Земля как общем доме людей, об особенностях ее природы, многообразии стран и народов мира. Учитель-логопед подключается к этой деятельности и помогает воспитателям выбрать адекватные методы и приемы работы с учетом индивидуальных особенностей и возможностей каждого ребенка с ТНР и этапа коррекционной работы.

В образовательной области «Художественно-эстетическое развитие» принимают участие воспитатели, музыкальный руководитель и учитель-логопед, берущий на себя часть работы по подготовке занятий логопедической ритмикой.

Работу в образовательной области «Физическое развитие» осуществляют инструктор по физическому воспитанию и инструктор по плаванию при обязательном подключении всех остальных педагогов и родителей дошкольников.

Таким образом, целостность «Программы» обеспечивается установлением связей между образовательными областями, интеграцией усилий специалистов и родителей дошкольников.

В логопедической группе коррекционное направление работы является приоритетным, так как целью его является выравнивание речевого и психофизического развития детей. Все педагоги следят за речью детей и закрепляют речевые навыки, сформированные учителем-логопедом. Кроме того, все специалисты и родители дошкольников под руководством учителя-логопеда занимаются коррекционно-развивающей работой, участвуют в исправлении речевого нарушения и связанных с ним процессов.

Воспитатели, музыкальный руководитель, инструктор по физическому воспитанию осуществляют все мероприятия, предусмотренные «Программой», занимаются физическим, социально-коммуникативным, познавательным, речевым, художественно-эстетическим развитием детей.

«Программа» содержит подробное описание организации и содержания коррекционно-развивающей работы на первой, второй и третьей ступени обучения для детей с ТНР во всех пяти образовательных областях в соответствии с Федеральной адаптированной образовательной программой дошкольного образования (ФАОП ДО).

Основой перспективного и календарного планирования коррекционно-развивающей работы в соответствии с программой является комплексно-тематический подход, обеспечивающий концентрированное изучение материала: ежедневное многократное повторение, что позволяет организовать успешное накопление и актуализацию словаря дошкольниками с ТНР, согласуется с задачами всестороннего развития детей, отражает преемственность в организации коррекционно-развивающей работы во всех возрастных группах, обеспечивает интеграцию усилий всех специалистов, которые работают на протяжении недели или двух недель в рамках общей лексической темы.

Лексический материал отбирается с учетом этапа коррекционного обучения, индивидуальных, речевых и психических возможностей детей, при этом принимаются во внимание зоны ближайшего развития каждого ребенка, что обеспечивает развитие его мыслительной деятельности и умственной активности.

Исходя из ФГОС ДО в «Программе» учитываются:

1) индивидуальные потребности ребенка с тяжелыми нарушениями речи, связанные с его жизненной ситуацией и состоянием здоровья, определяющие особые условия получения им образования (далее — особые образовательные потребности), индивидуальные потребности детей с тяжелыми нарушениями речи;

2) возрастная адекватность дошкольного образования (соответствие условий, требований, методов возрасту и особенностям развития);

3) построение образовательной деятельности на основе индивидуальных особенностей каждого ребенка, когда сам ребенок становится субъектом образования;

4) возможности освоения ребенком с нарушением речи «Программы» на разных этапах ее реализации;

5) специальные условия для получения образования детьми с ТНР, в том числе использование специальных методов, методических пособий и дидактических материалов, проведение групповых и индивидуальных коррекционных занятий, и осуществления квалифицированной коррекции нарушений их развития.

1.4 Значимые для разработки и реализации «Программы» характеристики

Значимые характеристики определяются на начало реализации АООП и включают в себя следующие показатели: кадровый состав, возрастной и количественный состав детей, материально-техническое состояние ДОУ.

Общие сведения о коллективе детей, работников, родителей

Основными участниками реализации «Программы» являются: дети дошкольного возраста с ТНР с 4-х до 7 лет, родители (законные представители), педагоги.

Кадровый потенциал

Группа для детей с ТНР полностью (100%) укомплектована кадрами.

Коррекционно-образовательную работу осуществляют 6 педагогов. Из них: 2 воспитателя и специалисты:

- 1 учитель-логопед;
- 1 педагог-психолог;
- 1 музыкальный руководитель;
- 1 инструктор по физической культуре;

Дошкольники с тяжелыми нарушениями речи - это дети с поражением центральной нервной системы (или проявлениями перинатальной энцефалопатии), что обуславливает частое сочетание у них стойкого речевого расстройства с различными особенностями психической деятельности. Учитывая положение о тесной связи развития мышления и речи (Л. С. Выготский), можно сказать, что интеллектуальное развитие ребенка в известной мере зависит от состояния его речи. Системный речевой дефект часто приводит к возникновению вторичных отклонений в умственном развитии, к своеобразному формированию психики.

Общая характеристика детей с первым уровнем речевого развития (по Р.Е. Левиной)

Активный словарь детей с тяжелыми нарушениями речи находится в зачаточном состоянии. Он включает звукоподражания, лепетные слова и небольшое количество общеупотребительных слов. Значения слов неустойчивы и недифференцированы. Звуковые комплексы непонятны окружающим (пол — ли, дедушка — де), часто сопровождаются жестами. Лепетная речь представляет собой набор речевых элементов, сходных со словами (петух — уту, киска — тита), а также совершенно непохожих на произносимое слово (воробей — ки).

В речи детей могут встречаться отдельные общеупотребительные слова, но они недостаточно сформированы по структуре и звуковому составу, употребляются в неточных значениях. Дифференцированное обозначение предметов и действий почти отсутствует.

Дети с тяжелыми нарушениями речи объединяют предметы под одним названием, ориентируясь на сходство отдельных частных признаков. Например, слово лапа обозначает

лапы животных, ноги человека, колеса машины, то есть все, с помощью чего живые и неживые предметы могут передвигаться; слово лед обозначает зеркало, оконное стекло, полированную крышку стола, то есть все, что имеет гладкую блестящую поверхность.

Исходя из внешнего сходства, дети с ТНР один и тот же объект в разных ситуациях называют разными словами, например, паук — жук, таракан, пчела, оса и т. п.

Названия действий дети часто заменяют названиями предметов (открывать — дверь) или наоборот (кровать — спать).

Небольшой словарный запас отражает непосредственно воспринимаемые детьми предметы и явления. Слова, обозначающие отвлеченные понятия, дети с ТНР не используют. Они также не используют морфологические элементы для выражения грамматических значений. У детей отмечается преобладание корневых слов, лишенных флексий, или неизменяемых звуковых комплексов. Лишь у некоторых детей можно обнаружить попытки грамматического оформления с помощью флексий (акой — открой). Пассивный словарь детей с первым уровнем речевого развития шире активного, однако понимание речи вне ситуации ограничено. На первый план выступает лексическое значение слов, в то время как грамматические формы детьми не учитываются. Для них характерно непонимание значений грамматических изменений слова: единственное и множественное число существительных, прошедшее время глагола, мужской и женский род прилагательного и т. д., например, дети одинаково реагируют на просьбу «Дай карандаш» и «Дай карандаши». У них отмечается смешение значений слов, имеющих сходное звучание (например, рамка — марка, деревья — деревня).

Фразовая речь у детей первого уровня речевого развития почти полностью отсутствует. Лишь иногда наблюдаются попытки оформления мысли в лепетное предложение: Папа туту — папа уехал.

Способность воспроизводить звуковую и слоговую структуру слова у детей не сформирована. Бедность словарного запаса не позволяет точно определить состояние звукопроизношения у таких детей. При этом отмечается непостоянный характер звукового оформления одних и тех же слов: дверь — теф, вефь, веть. Произношение отдельных звуков лишено постоянной артикуляции.

Способность воспроизводить слоговые элементы слова у детей с ТНР ограничена. В их самостоятельной речи преобладают односложные и двусложные образования. В отраженной речи заметна тенденция к сокращению повторяемого слова до одного-двух слогов: кубики — ку. Лишь некоторые дети используют единичные трех- и четырехсложные слова с достаточно постоянным составом звуков (обычно это слова, часто употребляемые в речи).

Общая характеристика детей со вторым уровнем речевого развития (по Р.Е. Левиной)

Активный словарь детей расширяется не только за счет существительных и глаголов, но и за счет использования некоторых прилагательных (преимущественно качественных) и наречий. В результате коррекционно-логопедической работы дети начинают употреблять личные местоимения, изредка предлоги и союзы в элементарных значениях.

Пояснение слова иногда сопровождается жестом (слово чулок — нога и жест надевания чулка, режет хлеб — хлеб, ножик и жест резания). Нередко нужное слово заменяется названием сходного предмета с добавлением частицы не (помидор — яблоко не).

В речи детей встречаются отдельные формы словоизменения, наблюдаются попытки изменять слова по родам, числам и падежам, глаголы — по временам, но часто эти попытки оказываются неудачными. Существительные употребляются в основном в именительном падеже, глаголы — в инфинитиве или в форме 3-го лица единственного и множественного числа настоящего времени. При этом глаголы могут не согласовываться с существительными в числе и роде.

Употребление существительных в косвенных падежах носит случайный характер.

Фраза, как правило, бывает аграмматичной (играет с мячику). Также аграмматично изменение имен существительных по числам (две уши). Форму прошедшего времени глагола дети нередко заменяют формой настоящего времени и наоборот (например, Витя елку иду).

В речи детей встречаются взаимозамены единственного и множественного числа глаголов (кончилась чашки), смешение глаголов прошедшего времени мужского и женского рода (например, мама купил).

Средний род глаголов прошедшего времени в активной речи детей не употребляется.

Прилагательные используются детьми значительно реже, чем существительные и глаголы, они могут не согласовываться в предложении с другими словами (вкусная грибы).

Предлоги в речи детей встречаются редко, часто заменяются или опускаются (собака живет на будке, я был елка).

Союзами и частицами дети пользуются крайне редко.

Обнаруживаются попытки найти нужную грамматическую форму слова, но эти попытки чаще всего бывают неуспешными (например, при составлении предложения по картинке: на...на...стала лето...лета...лето).

Способами словообразования дети не владеют.

У детей начинает формироваться фразовая речь. Они начинают более или менее развернуто рассказывать о хорошо знакомых событиях, о семье, о себе, о товарищах. Однако в их речи еще очень отчетливо проявляются недостатки: незнание многих слов, неправильное произношение звуков, нарушение структуры слов, аграмматизмы.

Понимание речи детьми улучшается, расширяется их пассивный словарь. Они начинают различать некоторые грамматические формы, но это различие неустойчиво. Дети способны дифференцировать формы единственного и множественного числа существительных и глаголов, мужского и женского рода глаголов прошедшего времени, особенно с ударными окончаниями. Они начинают ориентироваться не только на лексическое значение, но и на смысловоразличительные морфологические элементы. В то же время у них отсутствует понимание форм числа и рода прилагательных, значения предлогов они различают только в хорошо знакомых ситуациях.

Звукопроизношение у детей значительно нарушено. Обнаруживается их неподготовленность к овладению звуковым анализом и синтезом. В то же время отмечается более точная дифференциация звуковой стороны речи. Дети могут определять правильно и неправильно произносимые звуки.

Количество неправильно произносимых звуков в детской речи достигает 16–20. Нарушенными чаще оказываются звуки [С], [С'], [З], [З'], [Ц], [Ш], [Ж], [Ч], [Щ][Р], [Р'], [Т], [Т'], [Д], [Д'], [Г], [Г']. Для детей характерны замены твердых согласных мягкими и наоборот. Гласные артикулируются не отчетливо.

Между изолированным воспроизведением звуков и их употреблением в речи существуют резкие расхождения. Несформированность звукопроизношения у детей ярко проявляется при произнесении слов и предложений.

Детям доступно воспроизведение слоговой структуры слов, но звуковой состав этих слов является диффузным. Они правильно передают звуковой состав односложных слов без стечения согласных (мак), в то же время повторить двусложные слова, состоящие из прямых слогов, во многих случаях не могут (ваза — вая).

Дети испытывают ярко выраженные затруднения при воспроизведении звукового состава двусложных слов, включающих обратный и прямой слог.

В трехсложных словах дети, наряду с искажением и пропуском звуков, допускают перестановки слогов или опускают их совсем: голова — ава, коволя. Искажения в трехсложных словах по сравнению с двусложными более выражены. Четырех-, пятисложные слова произносятся детьми искаженно, происходит упрощение многосложной структуры: велосипед — сипед, тапитет. Еще более часто нарушается произнесение слов во фразовой речи. Нередко слова, которые произносились правильно либо с небольшими искажениями, во фразе теряют всякое сходство с исходным словом: В клетке лев. — Клеки вефь.

Недостаточное усвоение звукового состава слов задерживает формирование словаря детей и овладение ими грамматическим строем, о чем свидетельствуют смешения значений слов (грива понимается как грибы, шерсть как шесть).

Общая характеристика детей с третьим уровнем речевого развития (по Р.Е. Левиной)

На фоне сравнительно развернутой речи наблюдается неточное знание и неточное употребление многих обиходных слов. В активном словаре преобладают существительные и глаголы, реже употребляются слова, характеризующие качества, признаки, состояния предметов и действий, а также способы действий. При использовании простых предлогов дети допускают большое количество ошибок и почти не используют сложные предлоги.

Отмечается незнание и неточное употребление некоторых слов детьми: слова могут заменяться другими, обозначающими сходный предмет или действие (кресло — диван, вязать — плести) или близкими по звуковому составу (смола — зола). Иногда, для того чтобы назвать предмет или действие, дети прибегают к пространственным объяснениям.

Словарный запас детей ограничен, поэтому часто отмечается неточный выбор слов. Некоторые слова оказываются недостаточно закрепленными в речи из-за их редкого употребления, поэтому при построении предложений дети стараются избегать их (памятник — героям ставят). Даже знакомые глаголы часто недостаточно дифференцируются детьми по значению (поить — кормить). Замены слов происходят как по смысловому, так и по звуковому признаку. Прилагательные преимущественно употребляются качественные, обозначающие непосредственно воспринимаемые признаки предметов — величину, цвет, форму, некоторые свойства предметов. Относительные и притяжательные прилагательные используются только для выражения хорошо знакомых отношений (мамина сумка).

Наречия используются редко.

Дети употребляют местоимения разных разрядов, простые предлоги (особенно для выражения пространственных отношений — в, к, на, под и др.). Временные, причинные, разделительные отношения с помощью предлогов выражаются значительно реже. Редко используются предлоги, выражающие обстоятельства, характеристику действия или состояния, свойства предметов или способ действия (около, между, через, сквозь и др.).

Предлоги могут опускаться или заменяться. Причем один и тот же предлог при выражении различных отношений может и опускаться, и заменяться. Это указывает на неполное понимание значений даже простых предлогов.

У детей третьего уровня недостаточно сформированы грамматические формы. Они допускают ошибки в падежных окончаниях, в употреблении временных и видовых форм глаголов, в согласовании и управлении. Способами словообразования дети почти не пользуются. Большое количество ошибок допускается при словоизменении, из-за чего нарушается синтаксическая связь слов в предложениях: смешение окончаний существительных мужского и женского рода (висит ореха); замена окончаний существительных среднего рода в именительном падеже окончанием существительного женского рода (зеркало — зеркала, копыто — копыта); склонение имен существительных среднего рода как существительных женского рода (пасет стаду); неправильные падежные окончания существительных женского рода с основой на мягкий согласный (солит соли, нет мебели); неправильное соотнесение существительных и местоимений (солнце низкое, он греет плохо); ошибочное ударение в слове (с пола, по ство лу); не

различение вида глаголов (сели, пока не перестал дождь — вместо сидели); ошибки в беспредложном и предложном управлении (пьет воды, кладет дров); неправильное согласование существительных и прилагательных, особенно среднего рода (небо синяя), реже — неправильное согласование существительных и глаголов (мальчик рисуют).

Словообразование у детей сформировано недостаточно. Отмечаются трудности подбора однокоренных слов. Часто словообразование заменяется словоизменением (снег — снеги). Редко используются суффиксальный и префиксальный способы словообразования, причем образование слов является неправильным (садовник — садник). Изменение слов затруднено звуковыми смешениями, например, к слову город подбирается родственное слово голодный (смешение [Р] — [Л]), к слову свисток — цветы (смешение [С] — [Ц]).

В активной речи дети используют преимущественно простые предложения. Большие затруднения (а часто и полное неумение) отмечаются у детей при распространении предложений и при построении сложносочиненных и сложноподчиненных предложений. Во фразовой речи детей обнаруживаются отдельные аграмматизмы, часто отсутствует правильная связь слов в предложениях, выражающих временные, пространственные и причинно-следственные отношения (Сегодня уже весь снег растаял, как прошел месяц.).

У большинства детей сохраняются недостатки произношения звуков и нарушения звукослоговой структуры слова, что создает значительные трудности в овладении детьми звуковым анализом и синтезом. Дефекты звукопроизношения проявляются в затруднениях при различении сходных фонем. Диффузность смешений, их случайный характер отсутствуют.

Дети пользуются полной слоговой структурой слов. Редко наблюдаются перестановки звуков, слогов (колбаса — кобалса). Подобные нарушения проявляются главным образом при воспроизведении незнакомых и сложных по звукослоговой структуре слов.

Понимание обиходной речи детьми в основном хорошее, но иногда обнаруживается незнание отдельных слов и выражений, смешение смысловых значений слов, близких по звучанию, недифференцированность грамматических форм. Возникают ошибки в понимании речи, связанные с недостаточным различением форм числа, рода и падежа существительных и прилагательных, временных форм глагола, оттенков значений однокоренных слов, а также тех выражений, которые отражают причинно-следственные, временные, пространственные отношения.

Общая характеристика детей с четвертым уровнем речевого развития (по Т.Б. Филлиевой)

Дети, отнесенные к четвертому уровню речевого развития, не имеют грубых нарушений звукопроизношения, но у них наблюдается недостаточно четкая дифференциация звуков.

Нарушения звукослоговой структуры слов проявляются у детей в различных вариантах искажения звуконаполняемости, поскольку детям трудно удерживать в памяти грамматический образ слова. У них отмечаются персеверации (бпибиблиотекарь — библиотекарь), перестановки звуков и слогов (потрной — портной), сокращение согласных при стечении (качиха кет кань — ткачиха ткет ткань), замены слогов (кабукетка — табуретка), реже — опускание слогов (трехтажнй — трехэтажнй).

Среди нарушений фонетико-фонематического характера наряду с неполной сформированностью звукослоговой структуры слова у детей отмечаются недостаточная внятность, выразительность речи, нечеткая дикция, создающие впечатление общей смазанности речи, смешение звуков, что свидетельствует о низком уровне сформированности дифференцированного восприятия фонем и является важным показателем незавершенного процесса фонемообразования.

Дети этого уровня речевого развития имеют отдельные нарушения смысловой стороны языка. Несмотря на разнообразный предметный словарь, в нем отсутствуют слова, обозначающие некоторых животных (филин, кенгуру), растений (кактус, вьюн), профессий

людей (экскурсовод, пианист), частей тела (пятка, ноздри). Отвечая на вопросы, дети смешивают родовые и видовые понятия (деревья — березки, елки, лес).

При обозначении действий и признаков предметов дети используют типовые и сходные названия (прямоугольный — квадрат, перебежал — бежал). Лексические ошибки проявляются в замене слов, близких по значению (мальчик чистит метлой двор вместо мальчик подметает), в неточном употреблении и смешении признаков (высокий дом — большой, смелый мальчик — быстрый).

В то же время для детей этого уровня речевого развития характерны достаточная сформированность лексических средств языка и умения устанавливать системные связи и отношения, существующие внутри лексических групп. Они довольно легко справляются с подбором общеупотребительных антонимов, отражающих размер предмета (большой — маленький), пространственную противоположность (далеко — близко), оценочную характеристику (плохой — хороший).

Дети испытывают трудности при выражении антонимических отношений абстрактных слов (бег — хождение, бежать, ходить, набег; жадность — нежадность, вежливость; вежливость — злой, доброта, невежливость), которые возрастают по мере абстрактности их значения (молодость — немолодость; парадная дверь — задок, задник, не передничек).

Недостаточный уровень сформированности лексических средств языка особенно ярко проявляется в понимании и употреблении фраз, пословиц с переносным значением (румяный как яблоко трактуется ребенком как много съел яблок).

При наличии необходимого запаса слов, обозначающих профессии, у детей возникают значительные трудности при назывании лиц мужского и женского рода (летчик вместо летчица), появляются собственные формы словообразования, не свойственные русскому языку (скрепучка вместо скрипачка).

Выраженные трудности отмечаются при образовании слов с помощью увеличительных суффиксов. Дети либо повторяют названное слово (большой дом вместо домище), либо называют его произвольную форму (домуща вместо домище).

Стойкими остаются ошибки при употреблении уменьшительно-ласкательных суффиксов (гнездко — гнездышко), суффиксов единичности (чайка — чайнка).

На фоне использования многих сложных слов, часто встречающихся в речевой практике (листопад, снегопад, самолет, вертолет), у детей отмечаются трудности при образовании малоизвестных сложных слов (лодка вместо ледокол, пчельник вместо пчеловод).

Сложности возникают при дифференциации глаголов, включающих приставки ото-, вы-, (выдвинуть — подвинуть, отодвинуть -двинуть).

В грамматическом оформлении речи детей часто отмечаются ошибки в употреблении существительных родительного и винительного падежа множественного числа (Дети увидели медведев, воронов). Имеют место нарушения согласования прилагательных с существительным мужского и женского рода (Я раскрашиваю шарик красным фломастером и красным ручкой), единственного и множественного числа (Я раскладываю книги на большом столах и маленьком стулах), нарушения в согласовании числительных с существительными (Собачка увидела две кошки и побежала за двумя кошками).

Особую сложность для детей четвертого уровня речевого развития представляют конструкции с придаточными предложениями, что выражается в пропуске союзов (Мама предупредила, я не ходил далеко — чтобы не ходил далеко), в замене союзов (Я побежал, куда сидел щенок — где сидел щенок), в инверсии (Наконец все увидели долго искали которого котенка — увидели котенка, которого долго искали).

Лексико-грамматические формы языка у всех детей сформированы неодинаково. С одной стороны, может отмечаться незначительное количество ошибок, которые носят непостоянный характер, возможность осуществления верного выбора при сравнении

правильного и неправильного ответов. С другой стороны, ошибки имеют устойчивый характер, особенно в самостоятельной речи.

Отличительной особенностью детей четвертого уровня речевого развития являются недостатки связной речи: нарушения логической последовательности, застревание на второстепенных деталях, пропуски главных событий, повторы отдельных эпизодов при составлении рассказа на заданную тему, по картине, по серии сюжетных картин.

При рассказывании о событиях из своей жизни, при составлении рассказов на свободную тему с элементами творчества дети используют в основном простые малоинформативные предложения.

1.5 Планируемые результаты освоения программы

В соответствие с ФАОП ДО целевые ориентиры дошкольного образования определяются независимо от характера программы, форм ее реализации, особенностей развития детей. Целевые ориентиры не подлежат непосредственной оценке в виде педагогической и/или психологической диагностики и не могут сравниваться с реальными достижениями детей. Целевые ориентиры, представленные во ФАОП ДО, являются общими для всего образовательного пространства Российской Федерации. Целевые ориентиры данной «Программы» базируются на ФАОП ДО и задачах данной «Программы».

Планируемые результаты освоения «Программы» предусмотрены в ряде целевых ориентиров.

1.5.1 Целевые ориентиры освоения Программы детьми.

Средний дошкольный возраст (с 4 до 5 лет)

Речевое развитие

Ребенок:

- контактен, эмоциональные реакции адекватны, в общении проявляется эмоциональная стабильность;
- понимание обращенной речи приближается к норме;
- в активном словаре представлены существительные, глаголы, прилагательные, некоторые простые предлоги, сочинительные союзы;
- ребенок понимает различные формы словоизменения;
- может пересказать текст из трех-четырёх простых предложений с опорой на картинку и небольшой помощью взрослого, пытается использовать сложносочиненные предложения;
- может составить описательный рассказ по вопросам; повторяет вслед за взрослым простые четверостишья;
- различает нарушенные и ненарушенные в произношении звуки, владеет простыми формами фонематического анализа;
- речь ребенка интонирована.

Познавательное развитие

Ребенок:

- знает, различает, соотносит основные цвета, геометрические формы и фигуры;
- хорошо ориентируется в пространстве и схеме собственного тела;
- складывает картинку из трех-четырёх частей, фигуру из четырех-пяти элементов по образцу и словесной инструкции;
- может сравнить ряд предметов по величине и расположить их в порядке возрастания или убывания;
- может соорудить элементарные постройки из деталей строительного конструктора по образцу и описанию;
- может сложить простые предметные картинки из четырех частей;
- владеет навыками счета в пределах трех;
- владеет обобщающими понятиями (овощи, фрукты, животные, игрушки, одежда,

мебель, посуда, обувь) и классифицирует предметы и объекты по определенным признакам;
- может установить связь между явлениями природы и знает правила поведения в природной среде.

Социально-коммуникативное развитие

Ребенок:

- принимает активное участие в коллективных играх, проявляет потребность в общении со сверстниками, знает элементарные нормы и правила поведения, регулирует свое поведение на основе усвоенных норм и правил, проявляет волевые усилия в сложных ситуациях, проявляет симпатию к окружающим, испытывает потребность в самостоятельности, осознает свою гендерную принадлежность, владеет навыками самообслуживания, выполняет просьбы взрослого, аккуратно убирает свои игрушки, одежду, обувь.

Художественно-эстетическое развитие

Ребенок:

- любит слушать чтение художественных текстов и умеет эмоционально реагировать на них, может сосредоточиться на слушании литературных произведений на 15—20 минут;
- умеет импровизировать на основе литературных произведений; запоминает и рассказывает небольшие стихи, потешки, сказки;
- умеет правильно держать карандаш и кисточку;
- может создавать в рисовании образы знакомых предметов и многофигурные композиции;
- владеет приемами лепки из пластилина;
- может создавать изображения из готовых форм в аппликации;
- имеет представления о произведениях народного прикладного искусства;
- проявляет интерес к музыкальным произведениям, любит слушать музыкальные произведения, умеет петь несложные песенки, красиво двигаться под музыку;
- при дифференциации контрастного звучания нескольких игрушек не допускает ошибок, не ошибается при определении направления звука и воспроизведении ритма.

Физическое развитие

Ребенок:

- может совершать прыжки на месте на двух ногах и прыжки в длину с места на 50 см;
- может лазать по гимнастической стенке вверх и вниз приставным и чередующимся шагом;
- может ходить по доске и гимнастической скамейке, удерживая равновесие;
- ходит и бегает с преодолением препятствий;
- может бросать мяч от груди, из-за головы и ловить его; активно участвует в организованной взрослым двигательной деятельности;
- выполняет перестроения, делает упражнения с музыкальным и речевым сопровождением;
- проявляет активность во время бодрствования;
- ребенок умеет аккуратно мыть и вытирать руки, пользоваться салфеткой, носовым платком, причесываться; у ребенка сформированы представления об опасности.

1.5.2 Целевые ориентиры освоения Программы детьми.

Старший дошкольный возраст (с 5 до 6 лет)

Речевое развитие

Ребенок:

- контактен, часто становится инициатором общения со сверстниками и взрослыми;
- эмоциональные реакции адекватны и устойчивы, ребенок эмоционально стабилен;
- пассивный словарь ребенка соответствует возрастной норме;
- ребенок может показать по просьбе взрослого несколько предметов или объектов,

относящихся к одному понятию;

- показать на предложенных картинках названные взрослым действия;
- показать по картинкам предметы определенной геометрической формы, обладающие определенными свойствами;
- понимает различные формы словоизменения;
- понимает предложно-падежные конструкции с простыми предлогами, уменьшительно-ласкательные суффиксы существительных, дифференцирует формы единственного и множественного числа глаголов, глаголы с приставками;
- понимает смысл отдельных предложений, хорошо понимает связную речь;
- без ошибок дифференцирует как оппозиционные звуки, не смешиваемые в произношении, так и смешиваемые в произношении;
- уровень развития экспрессивного словаря соответствует возрасту;
- ребенок безошибочно называет по картинкам предложенные предметы, части тела и предметов;
- обобщает предметы и объекты, изображенные на картинке;
- не допускает ошибок при назывании действий, изображенных на картинках;
- называет основные и оттеночные цвета, называет форму указанных предметов;
- уровень развития грамматического строя речи практически соответствует возрастной норме;
- ребенок правильно употребляет имена существительные в именительном падеже единственного и множественного числа, имена существительные в косвенных падежах;
- имена существительные множественного числа в родительном падеже;
- согласовывает прилагательные с существительными единственного числа;
- без ошибок употребляет предложно-падежные конструкции;
- согласовывает числительные 2 и 5 с существительными; образует существительные с уменьшительно-ласкательными суффиксами и названия детенышей животных;
- уровень развития связной речи практически соответствует возрастной норме;
- без помощи взрослого пересказывает небольшой текст с опорой на картинки, по предложенному или коллективно составленному плану;
- составляет описательный рассказ по данному или коллективно составленному плану;
- составляет рассказ по картине по данному или коллективно составленному плану;
- знает и умеет выразительно рассказывать стихи;
- не нарушает звуконаполняемость и слоговую структуру слов;
- объем дыхания достаточный, продолжительность выдоха нормальная, сила голоса и модуляция в норме. Темп и ритм речи, паузация нормальные. Ребенок употребляет основные виды интонации; ребенок без ошибок повторяет слоги с оппозиционными звуками, выделяет начальный ударный гласный из слов, у него сформированы навыки фонематического анализа и синтеза, слогового анализа слов, анализа простых предложений.

Познавательное развитие

Ребенок:

- различает и соотносит основные и оттеночные цвета, различает предложенные геометрические формы;
- хорошо ориентируется в пространстве и в схеме собственного тела, показывает по просьбе взрослого предметы, которые находятся вверху, внизу, впереди, сзади, слева, справа);
- показывает правый глаз, левый глаз, правое ухо, левое ухо;
- без труда складывает картинку из 4—6 частей со всеми видами разреза;
- складывает из палочек предложенные изображения;
- ребенок знает названия плоских и объемных геометрических форм (круг, квадрат,

треугольник, овал, прямоугольник, куб, шар, цилиндр, кирпичик, конус), различает их и использует в деятельности;

- знает и различает основные и оттеночные цвета: красный, оранжевый, желтый, зеленый, голубой, синий, фиолетовый, коричневый, серый, белый, черный;

- различает параметры величины и владеет навыками сравнения предметов по величине;

- умеет проводить анализ объектов, называя целое, а потом вычлняя его части, детали;

- умеет соединять детали для создания постройки, владеет разными способами конструирования;

- хорошо ориентируется в пространстве и определяет положение предметов относительно себя;

- владеет навыками счета в пределах пяти;

- у ребенка сформированы обобщающие понятия: деревья, овощи, фрукты, цветы, животные, птицы, рыбы, насекомые, транспорт, игрушки, одежда, обувь, посуда, мебель;

- ребенок умеет обобщать предметы по определенным признакам и классифицировать их;

- умеет устанавливать некоторые причинно-следственные связи между явлениями природы;

- знает и соблюдает некоторые правила поведения в природе, знает, что нельзя разорять муравейники, доставать птенцов из гнезд, ломать ветки деревьев и т. п.

Социально-коммуникативное развитие

Ребенок:

- принимает активное участие в коллективных играх, изменяет ролевое поведение в игре, проявляет инициативность в игровой деятельности, организует игры на бытовые и сказочные сюжеты;

- принимает участие в других видах совместной деятельности;

- умеет регулировать свое поведение на основе усвоенных норм и правил; положительно оценивает себя и свои возможности;

- владеет коммуникативными навыками, умеет здороваться, прощаться, благодарить, спрашивать разрешения, поздравлять с праздником, умеет выразить свои чувства словами;

- знает свои имя и фамилию, имена и отчества родителей и других членов семьи, имена и отчества педагогов;

- знает, в какой стране и в каком населенном пункте он живет;

- с охотой выполняет поручения взрослых, помогает готовить материалы и оборудование для совместной деятельности, а потом помогает убирать их;

- убирает игровое оборудование, закончив игры;

- с удовольствием принимает участие в продуктивной трудовой деятельности;

- имеет представления о труде взрослых, названиях профессий, трудовых действиях представителей этих профессий, понимает значимость труда взрослых.

Художественно-эстетическое развитие

Ребенок:

- знаком с произведениями различной тематики, эмоционально реагирует на прочитанное, высказывает свое отношение к нему, может оценить поступки героев, пересказывает произведения по данному плану, участвует в их драматизации, читает стихи;

- в рисовании может создавать образы знакомых предметов, передавая их характерные признаки;

- может создавать многофигурные композиции на бытовые и сказочные сюжеты;

- использует цвет для передачи эмоционального состояния;

- в лепке создает образы знакомых предметов или персонажей;

- в аппликации создает композиции из вырезанных форм;

- знаком с произведениями народного прикладного искусства, узнает их,

эмоционально на них реагирует;

- умеет в движении передавать характер музыки, выразительно танцует, поет, участвует в музыкальных играх, может определить жанр музыкального произведения;
- без ошибок дифференцирует звучание нескольких игрушек, музыкальных инструментов, определяет направление звука, воспроизводит предложенные педагогом ритмы.

Физическое развитие

- общая и ручная моторика ребенка развиты в соответствии с возрастной нормой, все движения выполняются в полном объеме, нормальном темпе;

- координация движений не нарушена;

Ребенок:

- ходит прямо, свободно, не опуская голову, может пробежать в медленном темпе 200 метров;

- может прыгнуть в длину с места на 60 сантиметров, отталкиваясь двумя ногами;

- умеет бросать мяч от груди, из-за головы и ловить его двумя руками;

- может ходить по гимнастической скамейке, удерживая равновесие;

- может лазать по гимнастической стенке вверх и вниз;

- охотно выполняет гигиенические процедуры, знает, что нужно ежедневно гулять, делать зарядку;

- у ребенка сформированы навыки безопасного поведения дома, в детском саду, на улице, в транспорте;

- в мимической мускулатуре движения выполняются в полном объеме и точно, синкинезии отсутствуют;

- артикуляционная моторика в норме, движения выполняются в полном объеме и точно;

- переключаемость в норме;

- синкинезии и тремор отсутствуют;

- саливация в норме.

1.5.3 Целевые ориентиры освоения «Программы» детьми.

Старший дошкольный возраст (с 6 до 7 лет)

Как уже отмечалось, главной идеей программы является реализация общеобразовательных задач дошкольного образования с привлечением синхронного выравнивания речевого и психического развития детей с общим недоразвитием речи.

Результаты освоения программы представлены в виде целевых ориентиров. В соответствии с ФГОС ДО целевые ориентиры дошкольного образования определяются независимо от характера программы, форм ее реализации, особенностей развития детей.

Целевые ориентиры не подлежат непосредственной оценке в виде педагогической и/или психологической диагностики и не могут сравниваться с реальными достижениями детей.

Целевые ориентиры, представленные во ФГОС ДО, являются общими для всего образовательного пространства Российской Федерации. Целевые ориентиры данной программы базируются на ФГОС ДО и задачах данной программы. Целевые ориентиры даются для детей старшего дошкольного возраста (на этапе завершения дошкольного образования).

К целевым ориентирам дошкольного образования (на этапе завершения дошкольного образования) в соответствии с данной Программой относятся следующие социально-нормативные характеристики возможных достижений ребенка:

- ребенок хорошо владеет устной речью, может выражать свои мысли и желания, проявляет инициативу в общении, умеет задавать вопросы, делать умозаключения, знает и умеет пересказывать сказки, рассказывать стихи, составлять рассказы по серии сюжетных картинок или по сюжетной картинке, творческие рассказы; у него сформированы

элементарные навыки звуко-слогового анализа слов, анализа предложений, что обеспечивает формирование предпосылок грамотности; у него сформирован грамматический строй речи, он владеет разными способами словообразования;

- ребенок любознателен, склонен наблюдать, экспериментировать; он обладает начальными знаниями о себе, о природном и социальном мире, умеет обследовать предметы разными способами, подбирать группу предметов по заданному признаку, знает и различает основные и оттеночные цвета, плоские и объемные геометрические формы; у ребенка сформированы представления о профессиях, трудовых действиях; ребенок знаком с составом числа из единиц в пределах десяти, владеет навыками количественного и порядкового счета; у ребенка сформированы навыки ориентировки в пространстве, на плоскости, по простейшей схеме, плану; у ребенка есть представления о смене времен года и их очередности, смене частей суток и их очередности, очередности дней недели; у ребенка сформировано интеллектуальное мышление;

- ребенок способен к принятию собственных решений с опорой на знания и умения в различных видах деятельности, ребенок умеет организовывать игровое взаимодействие, осваивать игровые способы действий, создавать проблемно-игровые ситуации, овладевать условностью игровых действий, заменять предметные действия действиями с предметами-заместителями, а затем и словом, отражать в игре окружающую действительность;

- ребенок инициативен, самостоятелен в различных видах деятельности, способен выбрать себе занятия и партнеров по совместной деятельности, у ребенка развиты коммуникативные навыки, эмоциональная отзывчивость на чувства окружающих людей, подражательность, творческое воображение;

- ребенок активен, успешно взаимодействует со сверстниками и взрослыми; у ребенка сформировалось положительное отношение к самому себе, окружающим, к различным видам деятельности;

- ребенок способен адекватно проявлять свои чувства, умеет радоваться успехам и сопереживать неудачам других, способен договариваться, старается разрешать конфликты;

- ребенок обладает чувством собственного достоинства, чувством веры в себя;

- ребенок обладает развитым воображением, которое реализует в разных видах деятельности;

- ребенок умеет подчиняться правилам и социальным нормам, способен к волевым усилиям, знаком с принятыми нормами и правилами поведения и готов соответствовать им;

- у ребенка развиты крупная и мелкая моторика, он подвижен и вынослив, владеет основными движениями, может контролировать свои движения, умеет управлять ими. Целевые ориентиры Программы выступают основаниями преемственности дошкольного и начального общего образования.

2. СОДЕРЖАТЕЛЬНЫЙ РАЗДЕЛ

2.1. Задачи и содержание образования по образовательным областям:

В каждой образовательной области сформулированы задачи, содержание образовательной деятельности, а также результаты, которые могут быть достигнуты детьми при целенаправленной систематической работе с ними.

Определение задач и содержания образования базируется на следующих принципах:

- принцип учёта ведущей деятельности: Программа реализуется в контексте всех перечисленных в ФГОС ДО видов детской деятельности, с акцентом на ведущую деятельность для каждого возрастного периода – от непосредственного эмоционального общения со взрослым до предметной (предметно - манипулятивной) и игровой деятельности;
- принцип учета возрастных и индивидуальных особенностей детей: Программа учитывает возрастные характеристики развития ребенка на разных этапах дошкольного

возраста, предусматривает возможность и механизмы разработки индивидуальных траекторий развития и образования детей с особыми возможностями, способностями, потребностями и интересами;

- принцип амплификации детского развития как направленного процесса обогащения и развертывания содержания видов детской деятельности, а также общения детей с взрослыми и сверстниками, соответствующего возрастным задачам дошкольного возраста;
- принцип единства обучения и воспитания: как интеграция двух сторон процесса образования, направленная на развитие личности ребенка и обусловленная общим подходом к отбору содержания и организации воспитания и обучения через обогащение содержания и форм детской деятельности;
- принцип преемственности образовательной работы на разных возрастных этапах дошкольного детства и при переходе на уровень начального общего образования: Программа реализует данный принцип при построении содержания обучения и воспитания относительно уровня начального школьного образования, а также при построении единого пространства развития ребенка образовательной организации и семьи;
- принцип сотрудничества с семьей: реализация Программы предусматривает оказание психолого-педагогической, методической помощи и поддержки родителям (законным представителям) детей раннего и дошкольного возраста, построение продуктивного взаимодействия с родителями (законными представителями) с целью создания единого/общего пространства развития ребенка;
- принцип здоровьесбережения: при организации образовательной деятельности не допускается использование педагогических технологий, которые могут нанести вред физическому и (или) психическому здоровью воспитанников, их психоэмоциональному благополучию.

2.2 Описание образовательной деятельности в соответствии с направлениями развития ребенка, представленными в пяти образовательных областях.

2.2.1 Образовательная область «Речевое развитие»



Средний дошкольный возраст (с 4 до 5 лет) РАЗВИТИЕ СЛОВАРЯ

Работать над накоплением пассивного словарного запаса и активизацией в речи

существительных, глаголов, прилагательных по всем изучаемым лексическим темам на основе ознакомления с окружающим, расширения представлений о предметах ближайшего окружения, явлениях общественной жизни и природы.

Учить понимать обобщающее значение слов и формировать обобщающие понятия.

Расширять словарь за счет активного усвоения и использования в экспрессивной речи личных местоименных форм, притяжательных местоимений, притяжательных прилагательных, определительных местоимений, наречий, количественных и порядковых числительных.

Сформировать понимание простых предлогов.

Сформировать понятие слово и умение оперировать им.

ФОРМИРОВАНИЕ ГРАММАТИЧЕСКОГО СТРОЯ РЕЧИ

Учить различать и употреблять существительные мужского, женского и среднего рода в единственном и множественном числе в именительном падеже.

Формировать умение понимать вопросы косвенных падежей и употреблять существительные мужского, женского и среднего рода в косвенных падежах сначала в беспредложных конструкциях, затем в предложных конструкциях с простыми предлогами.

Учить образовывать и использовать в речи существительные с уменьшительно-ласкательными суффиксами.

Формировать умение образовывать и использовать в речи глаголы в повелительном наклонении, инфинитиве, в настоящем и прошедшем времени в изъявительном наклонении.

Учить различать и употреблять противоположные по значению названия действий и признаков.

Обучать согласованию притяжательных местоимений и имен прилагательных с существительными мужского, женского и среднего рода.

Формировать умение согласовывать числительные с существительными мужского и женского рода.

Формировать умение составлять предложения из нескольких слов по вопросам, по картинке и по демонстрации действия, дополнять предложения недостающими словами.

Обучать распространению простых предложений однородными подлежащими и сказуемыми.

РАЗВИТИЕ ФОНЕТИКО-ФОНЕМАТИЧЕСКОЙ СИСТЕМЫ ЯЗЫКА И НАВЫКОВ ЯЗЫКОВОГО АНАЛИЗА

Развитие просодической стороны речи

Формировать правильное речевое дыхание и длительный ротовой выдох. Формировать навык мягкого голосоухождения.

Воспитывать правильный умеренный темп речи (по подражанию логопеду). Развивать ритмичность и интонационную выразительность речи, модуляцию голоса.

Коррекция произносительной стороны речи

Уточнить произношение гласных звуков и согласных раннего онтогенеза в свободной речевой деятельности.

Активизировать движения речевого аппарата, готовить его к формированию звуков всех групп.

Сформировать правильные уклады свистящих и шипящих звуков, автоматизировать поставленные звуки в игровой и свободной речевой деятельности.

Работа над слоговой структурой слова

Формировать умение различать на слух длинные и короткие слова. Формировать умение запоминать и воспроизводить цепочки слогов со сменой ударения и интонации; цепочки слогов с разными согласными и одинаковыми гласными; цепочки слогов со стечением согласных.

Научить правильно передавать ритмический рисунок двухсложных и трехсложных слов, состоящих из открытых слогов; односложных слов; двухсложных слов со стечением согласных с простым звуковым наполнением со зрительной опорой.

Сформировать понятие слог (часть слова) и умение оперировать этим понятием.
Совершенствование фонематического восприятия, навыков звукового анализа и синтеза

Сформировать умение различать гласные и согласные звуки.

Научить выделять из ряда звуков гласные звуки.

Сформировать первоначальные навыки анализа и синтеза.

Научить выполнять анализ и синтез слияний гласных звуков.

Научить выделять начальные ударные гласные [а], [у], [о], [и], из слов, различать слова с начальными ударными гласными.

Научить выделять согласные звуки [т], [п], [н], [м], [к] из ряда звуков, слогов, слов, из конца и начала слов; дифференцировать звуки, отличающиеся по артикуляционным и акустическим признакам ([м]—[н], [п]—[т], [б]—[д], [к]—[г]) в ряду звуков, слогов, слов.

Научить производить анализ и синтез сначала обратных, а потом и прямых слогов, и слов из трех звуков (ам, он, пу, та, кот, уха).

Научить подбирать слова с заданным звуком.

Сформировать понятия звук, гласный звук, согласный звук и умение оперировать этими понятиями.

ОБУЧЕНИЕ ЭЛЕМЕНТАМ ГРАМОТЫ (НЕОБЯЗАТЕЛЬНЫЙ РАЗДЕЛ)

Сформировать понятие буквы и представление о том, чем звук отличается от буквы.

Познакомить с гласными буквами А, У, О, И, с согласными буквами Т, П, Н, М, К.

Сформировать навыки составления букв из палочек, выкладывания из шнурочка и мозаики, лепки из пластилина, «рисования» по тонкому слою манки и в воздухе.

Научить узнавать пройденные буквы, изображенные с недостающими элементами; находить знакомые буквы в ряду правильно и зеркально изображенных букв.

Сформировать навыки составления и чтения слияний гласных, закрытых и открытых слогов и слов с пройденными буквами, осознанного чтения коротких слов.

РАЗВИТИЕ СВЯЗНОЙ РЕЧИ И НАВЫКОВ РЕЧЕВОГО ОБЩЕНИЯ

Развивать умение вслушиваться в обращенную речь, понимать ее содержание.

Развивать реакцию на интонацию и мимику, соответствующую интонации.

Работать над соблюдением единства и адекватности речи, мимики, пантомимики, жестов — выразительных речевых средств в игре и ролевом поведении.

Формировать умение «оречевлять» игровую ситуацию.

Развивать умение поддерживать беседу, задавать вопросы и отвечать на них, выслушивать друг друга до конца.

Формировать умение повторять за взрослым описательный рассказ из 2—3 простых предложений, а затем составлять короткий описательный рассказ по алгоритму или предложенному взрослым плану с помощью взрослого.

Формировать навыки пересказа.

Обучать пересказывать хорошо знакомые сказки или небольшие тексты с помощью взрослого и со зрительной опорой.

Старший дошкольный возраст (с 5 до 6 лет)

РАЗВИТИЕ СЛОВАРЯ

Уточнить и расширить запас представлений на основе наблюдения и осмысления предметов и явлений окружающей действительности, создать достаточный запас словарных образов.

Обеспечить переход от накопленных представлений и пассивного речевого запаса к активному использованию речевых средств.

Расширить объем правильно произносимых существительных — названий предметов, объектов, их частей по всем изучаемым лексическим темам.

Учить группировать предметы по признакам их соотношенности и на этой основе развивать понимание обобщающего значения слов, формировать доступные родовые и видовые обобщающие понятия.

Расширить глагольный словарь на основе работы по усвоению понимания действий, выраженных приставочными глаголами; работы по усвоению понимания действий, выраженных личными и возвратными глаголами.

Учить различать и выделять в словосочетаниях названия признаков предметов по их назначению и по вопросам какой? какая? какое?, обогащать активный словарь относительными прилагательными со значением соотнесенности с продуктами питания, растениями, материалами; притяжательными прилагательными, прилагательными с ласкательным значением.

Учить сопоставлять предметы и явления и на этой основе обеспечить понимание и использование в речи слов-синонимов и слов-антонимов.

Расширить понимание значения простых предлогов и активизировать их использование в речи.

Обеспечить усвоение притяжательных местоимений, определительных местоимений, указательных наречий, количественных и порядковых числительных и их использование в экспрессивной речи.

Закрепить понятие слово и умение оперировать им.

ФОРМИРОВАНИЕ И СОВЕРШЕНСТВОВАНИЕ ГРАММАТИЧЕСКОГО СТРОЯ РЕЧИ

Обеспечить дальнейшее усвоение и использование в экспрессивной речи некоторых форм словоизменения: окончаний имен существительных в единственном и множественном числе в именительном падеже, в косвенных падежах без предлога и с простыми предлогами; окончаний глаголов настоящего времени, глаголов мужского и женского рода в прошедшем времени.

Обеспечить практическое усвоение некоторых способов словообразования и на этой основе использование в экспрессивной речи существительных и прилагательных с уменьшительно-ласкательными суффиксами, существительных с суффиксами -онок, -енок, -ат, -ят, глаголов с различными приставками.

Научить образовывать и использовать в экспрессивной речи относительные и притяжательные прилагательные.

Совершенствовать навык согласования прилагательных и числительных с существительными в роде, числе, падеже.

Совершенствовать умение составлять простые предложения по вопросам, по картинке и по демонстрации действия, распространять их однородными членами.

Сформировать умение составлять простые предложения с противительными союзами, сложносочиненные и сложноподчиненные предложения.

Сформировать понятие предложение и умение оперировать им, а также навык анализа простого двусоставного предложения из двух-трех слов (без предлога).

РАЗВИТИЕ ФОНЕТИКО-ФОНЕМАТИЧЕСКОЙ СИСТЕМЫ ЯЗЫКА И НАВЫКОВ ЯЗЫКОВОГО АНАЛИЗА

Развитие просодической стороны речи

Формировать правильное речевое дыхание и длительный ротовой выдох. Закрепить навык мягкого голосообразования.

Воспитывать умеренный темп речи по подражанию педагогу и в упражнениях на координацию речи с движением.

Развивать ритмичность речи, ее интонационную выразительность, модуляцию голоса.

Коррекция произносительной стороны речи

Закрепить правильное произношение имеющихся звуков в игровой и свободной речевой деятельности.

Активизировать движения речевого аппарата, готовить его к формированию звуков всех групп.

Сформировать правильные уклады шипящих, аффрикат, йотированных и сонорных

звуков, автоматизировать поставленные звуки в свободной речевой и игровой деятельности.

Работа над слоговой структурой слова

Совершенствовать умение различать на слух длинные и короткие слова.

Учить запоминать и воспроизводить цепочки слогов со сменой ударения и интонации, цепочек слогов с разными согласными и одинаковыми гласными; цепочек слогов со стечением согласных.

Обеспечить дальнейшее усвоение и использование в речи слов различной звукослоговой структуры.

Сформировать навыки слогового анализа и синтеза слов, состоящих из двух слогов, одного слога, трех слогов.

Закрепить понятие слог и умение оперировать им.

Совершенствование фонематического восприятия, навыков звукового анализа и синтеза

Совершенствовать умение различать на слух гласные звуки.

Закрепить представления о гласных и согласных звуках, их отличительных признаках.

Упражнять в различении на слух гласных и согласных звуков, в подборе слов на заданные гласные и согласные звуки.

Формировать умение различать на слух согласные звуки, близкие по артикуляционным признакам в ряду звуков, слогов, слов, в предложениях, свободной игровой и речевой деятельности.

Закреплять навык выделения заданных звуков из ряда звуков, гласных из начала слова, согласных из конца и начала слова.

Совершенствовать навык анализа и синтеза открытых и закрытых слогов, слов из трех-пяти звуков (в случае, когда написание слова не расходится с его произношением).

Формировать навык различения согласных звуков по признакам: глухой — звонкий, твердый — мягкий. Закрепить понятия звук, гласный звук, согласный звук.

Сформировать понятия звонкий согласный звук, глухой согласный звук, мягкий согласный звук, твердый согласный звук.

ОБУЧЕНИЕ ЭЛЕМЕНТАМ ГРАМОТЫ (НЕОБЯЗАТЕЛЬНЫЙ РАЗДЕЛ)

Закрепить понятие буквы и представление о том, чем звук отличается от буквы.

Познакомить с буквами Б, Д, Г, Ф, В, Х, Ы, С, З, Ш, Ж, Э.

Совершенствовать навыки составления букв из палочек, выкладывания из шнурочка и мозаики, лепки из пластилина, «рисования» по тонкому слою манки и в воздухе.

Учить узнавать «зашумленные» изображения пройденных букв; пройденные буквы, изображенные с недостающими элементами; находить знакомые буквы в ряду правильно и зеркально изображенных букв.

Закрепить навык чтения слогов с пройденными буквами.

Сформировать навыки осознанного чтения слов и предложений с пройденными буквами.

Познакомить с некоторыми правилами правописания (раздельное написание слов в предложении, употребление прописной буквы в начале предложения и в именах собственных, точка в конце предложения, написание жи-ши с буквой И).

РАЗВИТИЕ СВЯЗНОЙ РЕЧИ И РЕЧЕВОГО ОБЩЕНИЯ

Воспитывать активное произвольное внимание к речи, совершенствовать умение вслушиваться в обращенную речь, понимать ее содержание, слышать ошибки в чужой и своей речи.

Совершенствовать умение отвечать на вопросы кратко и полно, задавать вопросы, вести диалог, выслушивать друг друга до конца.

Учить составлять рассказы-описания, а затем и загадки-описания о предметах и объектах по образцу, предложенному плану; связно рассказывать о содержании серии

сюжетных картинок и сюжетной картины по предложенному педагогом или коллективно составленному плану.

Совершенствовать навык пересказа хорошо знакомых сказок и коротких текстов.

Совершенствовать умение «оречевлять» игровую ситуацию и на этой основе развивать коммуникативную функцию речи.

Старший дошкольный возраст (с 6 до 7 лет)

РАЗВИТИЕ СЛОВАРЯ

Расширять, уточнять и активизировать словарь на основе систематизации и обобщения знаний об окружающем.

Учить практическому овладению существительными с уменьшительными и увеличительными суффиксами, существительными суффиксами единичности; существительными, образованными от глаголов.

Обогащать экспрессивную речь сложными словами, неизменяемыми словами, словами-антонимами и словами-синонимами.

Расширять представления о переносном значении и многозначности слов. Учить использовать слова в переносном значении, многозначные слова.

Обогащать экспрессивную речь прилагательными с уменьшительными суффиксами, относительными и притяжательными прилагательными; прилагательными, обозначающими моральные качества людей.

Способствовать дальнейшему овладению приставочными глаголами, глаголами с оттенками значений.

Способствовать практическому овладению всеми простыми и основными сложными предложениями.

Обогащать экспрессивную речь за счет имен числительных, местоименных форм, наречий, причастий.

Закрепить понятие слово и умение оперировать им.

СОВЕРШЕНСТВОВАНИЕ ГРАММАТИЧЕСКОГО СТРОЯ РЕЧИ

Совершенствовать умение употреблять имена существительные единственного и множественного числа в именительном падеже и в косвенных падежах как в беспредложных конструкциях, так и в конструкциях с предлогами.

Совершенствовать умение образовывать и использовать имена существительные и имена прилагательные с уменьшительными суффиксами.

Формировать умение образовывать и использовать имена существительные с увеличительными суффиксами и суффиксами единичности.

Закрепить умение согласовывать прилагательные и числительные с существительными в роде, числе и падеже; подбирать однородные определения к существительным.

Сформировать умение образовывать и использовать в активной речи сравнительную степень имен прилагательных.

Закрепить умение образовывать и использовать возвратные глаголы, глаголы в разных временных формах, в том числе в форме будущего простого и будущего сложного времени.

Совершенствовать навыки составления простых предложений по вопросам, по демонстрации действия, по картине; распространения простых предложений однородными членами.

Совершенствовать навыки составления и использования сложносочиненных предложений с противопоставлением и сложноподчиненных предложений с придаточными времени, следствия, причины.

Закрепить навыки анализа простых двусоставных распространенных предложений без предлогов.

Сформировать навыки анализа предложений с простыми предложениями и навыки составления графических схем таких предложений.

Закрепить знание некоторых правил правописания, с которыми дети были ознакомлены в предыдущей группе.

РАЗВИТИЕ ФОНЕТИКО-ФОНЕМАТИЧЕСКОЙ СИСТЕМЫ ЯЗЫКА И НАВЫКОВ ЯЗЫКОВОГО АНАЛИЗА И СИНТЕЗА

Развитие просодической стороны речи

Продолжить работу по развитию речевого дыхания, формированию правильной голосоподачи и плавности речи.

Учить соблюдать голосовой режим, не допускать форсирования голоса, крика.

Учить детей произвольно изменять силу голоса: говорить тише, громче, умеренно громко, тихо, шепотом.

Развивать тембровую окраску голоса, совершенствовать умение изменять высоту тона в играх.

Учить говорить в спокойном темпе.

Продолжать работу над четкостью дикции, интонационной выразительностью речи.

Коррекция произносительной стороны речи

Активизировать и совершенствовать движения речевого аппарата.

Уточнить произношение звуков [j], [ц], [ч], [щ] в слогах, словах, предложениях, небольших текстах, в игровой и свободной речевой деятельности.

Завершить автоматизацию правильного произношения звуков всех групп в свободной речевой деятельности.

Работа над слоговой структурой слова, формирование навыков слогового анализа и синтеза

Продолжить работу над трехсложными словами со стечением согласных и закрытыми слогами (абрикос, апельсин) и введением их в предложения.

Работать над односложными словами со стечением согласных в начале и конце слов (слон, мост) и над двусложными словами с двумя стечениями согласных (планка) и введением их в предложения.

Работать над трех-, четырех-, и пятисложными словами со сложной звукословесной структурой (динозавр, градусник, перекресток, температура) и введением их в предложения.

Закрепить навыки слогового анализа и синтеза слов, состоящих из одного, двух, трех слогов.

Совершенствование фонематических представлений, навыков звукового анализа и синтеза.

Закрепить представления о гласных и согласных звуках, их отличительных признаках.

Упражнять в различении гласных и согласных звуков, в подборе слов на заданные гласные и согласные звуки.

Закрепить представления о твердости-мягкости, глухости-звонкости согласных звуков.

Упражнять в дифференциации согласных звуков по акустическим признакам и по месту образования.

Познакомить с новыми звуками [j], [ц], [ч], [щ], [л], [л'], [р], [р'].

Сформировать умение выделять эти звуки на фоне слова, подбирать слова с этими звуками.

Совершенствовать навыки звукового анализа и синтеза слов из трех-пяти звуков.

ОБУЧЕНИЕ ГРАМОТЕ

Познакомить с буквами Й, Е, Ё, Ю, Я, Ц, Ч, Щ, Л, Р, Ъ, Ы.

Сформировать умение правильно называть буквы русского алфавита. Развивать навыки выкладывания букв из палочек, кубиков, мозаики; «печатания»; лепки их из пластилина.

Закрепить умение трансформировать буквы, различать правильно и неправильно

напечатанные буквы, «допечатывать» незаконченные буквы.

Совершенствовать навык осознанного чтения слов, предложений, небольших текстов.

Закрепить знание уже известных детям правил правописания.

Познакомить детей с некоторыми правилами правописания (написание ча-ща с буквой А, чу-щу с буквой У).

Научить разгадывать ребусы, решать кроссворды, читать изографы.

РАЗВИТИЕ СВЯЗНОЙ РЕЧИ И РЕЧЕВОГО ОБЩЕНИЯ

Развивать стремление обсуждать увиденное, рассказывать о переживаниях, впечатлениях.

Стимулировать развитие и формирование не только познавательного интереса, но и познавательного общения.

Совершенствовать навыки ведения диалога, умение задавать вопросы, отвечать на них полно или кратко.

Закреплять умение составлять описательные рассказы и загадки-описания о предметах и объектах по заданному плану и самостоятельно составленному плану.

Совершенствовать навыки пересказа знакомых сказок и небольших рассказов.

Сформировать навык пересказа небольших рассказов с изменением времени действия или лица рассказчика.

Совершенствовать навык составления рассказов по серии картин и по картине, в том числе с описанием событий, предшествующих изображенному или последующих за изображенным событием.

Решение совокупных задач воспитания в рамках образовательной области **«Речевое развитие» направлено на приобщение детей к ценностям «Культура» и «Красота», что предполагает:**

- владение формами речевого этикета, отражающими принятые в обществе правила и нормы культурного поведения;
- воспитание отношения к родному языку как ценности, умения чувствовать красоту языка, стремления говорить красиво (на правильном, богатом, образном языке).

Программно-методическое обеспечение по освоению образовательной области «Речевое развитие»

Автор, наименование издания, выходные данные
Обязательная часть
Н.В. Нищева «Конспекты подгрупповых логопедических занятий в группе компенсирующей направленности ДОО для детей с тяжелыми нарушениями речи с 4 до 5 лет (средняя группа). - СПб.: «ООО «Издательство «Детство-пресс», 2022 - 496 с.
Н.В. Нищева «Формирование грамматического строя речи у детей дошкольного возраста с 2 до 7 лет». - СПб.: «ООО «Издательство «Детство-пресс», 2022 - 48 с.
Н.В. Нищева «Развитие связной речи детей дошкольного возраста». - СПб.: «ООО «Издательство «Детство-пресс», 2022 - 80 с.
Н.В. Нищева «Обучение детей рассказыванию с опорой на картинки (2-3 года)» вып.6. - СПб.: «ООО «Издательство «Детство-пресс», 2023 - 24 с.
Н.В. Нищева «Обучение детей рассказыванию с опорой на картинки (3-5 лет)» вып.5. - СПб.: «ООО «Издательство «Детство-пресс», 2022 - 24 с.
Часть, формируемая участниками образовательных отношений
Воронина Л.П., Червякова Н.А. «Картотеки артикуляционной и дыхательной гимнастики, массажа и самомассажа». – СПб.: «Детство-пресс», 2015
Жаигина О.А. «Игры для развития мелкой моторики рук с использованием

нестандартного оборудования». – СПб.: «Детство-пресс», 2016
Крупенчук О.И. «Научите меня говорить правильно!». – СПб.: ИД «Литера», 2003
Пожиленко Е.А. «Артикуляционная гимнастика». – СПб.: «Каро», 2006
Теремкова Н.Э. «Практический тренажёр по развитию речи, внимания, памяти, мышления, восприятия» Выпуск 1, 2. М.: ООО «Стрекоза», 2016
Теремкова Н.Э. «Игровой материал для автоматизации звуков в словах и словосочетаниях». – М.: ООО «Оникс-лит», 2019

Рекомендуемые дидактические материалы. Примерный перечень игр, игровых упражнений, иллюстративного материала, литературных и музыкальных произведений

Средний дошкольный возраст (с 4 до 5 лет)

Рекомендуемые игры и игровые упражнения: «Давайте отгадаем», «В огороде у козы Лизы», «Один и два», «Посмотри и назови», «Будь внимательным», «Чего не хватает?», «Кого не стало?», «Что изменилось?», «Кто лишний?», «У кого кто?», «Подскажи словечко», «Что перепутал художник?», «Когда это бывает?», «Назови ласково», «Где звенит?», «Чудесный мешочек», «Эхо», «Разноцветные флажки», «Телеграф», «Обезьянка», «Живые звуки», «Сосчитай-ка», «Волшебные часы», «Разноцветные корзинки».

Рекомендуемый иллюстративный материал: предметные и сюжетные картинки по изучаемым лексическим темам, «Ранняя осень», «Ранняя весна», «Мы строим дом», «В уголке природы», «В песочнице», «Мы играем», «Птичий двор», «Кошка с котятами», «Собака со щенятами», «Птицы прилетели», «Аквариум», «Перекресток», картины из альбома «Мамы всякие нужны».

Рекомендуемые серии картинок: «Находка», «Клубок», «Подарок».

Старший дошкольный возраст (с 5 до 6 лет)

Рекомендуемые игры и игровые упражнения: «Живые буквы», «Подними сигнал», «Слушай и считай», «Кто скорее?», «Кто за деревом?», «Утенок гуляет», «Разноцветные кружки», «Назови гласные», «Раздели и заberi», «Когда это бывает?», «Бабочка и цветок», «У кого больше?».

Рекомендуемый иллюстративный материал: предметные и сюжетные картинки по изучаемым лексическим темам, картины «Повара», «На перекрестке», «На стройке», «Золотая рожь», «В пекарне», «Зима в городе», «Мы дежури́м», «Мы играем в магазин», «На почте», «На прививку», «На музыкальном занятии», «Корова с теленком», «Лошади и жеребята» и др.

Рекомендуемые серии картинок: «Котенок», «Воришка», «Подарок».

Старший дошкольный возраст (с 6 до 7 лет)

Рекомендуемые игры и игровые упражнения: «Поймай и раздели», «Подскажи словечко», «Помоги Незнайке», «Веселый повар», «У кормушки», «Кто спрятался в джунглях?», «Подбери слова», «Повтори за мной», «Что лишнее?», «Расставь по загонам».

Рекомендуемые картины: предметные и сюжетные картинки по изучаемым лексическим темам, картины «На заводе», «На ткацкой фабрике», «На границе», «Летчики», «Птицеферма», «В ателье ремонта обуви», «Машинист», «Зима в городе», «На капитанском мостике», «Мы рисуем», «Играем в театр», «В парикмахерской», «На приеме у стоматолога», «На прививку», «На уроке»

Рекомендуемые серии картин: «На рыбалке», «Гроза», «На дачу».

2.2.2. Образовательная область «Познавательное развитие»



Средний дошкольный возраст (с 4 до 5 лет)

СЕНСОРНОЕ РАЗВИТИЕ

Обогащать чувственный опыт за счет освоения разных способов обследования предметов.

Совершенствовать все виды восприятия и сенсорную интеграцию (осознание, зрение, слух, вкус, обоняние)

Осуществлять освоение сенсорных эталонов (цвета, формы, размера) на основе развития образной категоризации.

Обеспечить успешное овладение рациональными приемами осязательного обследования предметов.

Развивать слуховое восприятие в упражнениях на узнавание и различение голосов природы, бытовых шумов, контрастного звучания нескольких игрушек или предметов заместителей.

Развивать зрительное восприятие в упражнениях на узнавание и различение больших и маленьких предметов; предметов разных форм; предметов, окрашенных в разные цвета.

Осуществить переход от полимодального тактильно-кинестетически-зрительного к мономодальному зрительному восприятию.

РАЗВИТИЕ ПСИХИЧЕСКИХ ФУНКЦИЙ

Развивать слуховое внимание при восприятии тихих и громких, высоких и низких звуков.

Развивать зрительное внимание и память в работе с парными и разрезными картинками, кубиками и пазлами.

Развивать мышление в упражнениях на группировку и классификацию предметов.

ФОРМИРОВАНИЕ ЦЕЛОСТНОЙ КАРТИНЫ МИРА. ПОЗНАВАТЕЛЬНО-ИССЛЕДОВАТЕЛЬСКАЯ ДЕЯТЕЛЬНОСТЬ

Формировать умение ориентироваться в групповом помещении, помещении детского сада, на участке.

Формировать представление о мире предметов, необходимых человеку, их назначении; частях, из которых они состоят; материалах, из которых они сделаны. Воспитывать бережное отношение к вещам.

Формировать представления о смене времен года, их очередности.

Научить узнавать и различать времена года по существенным признакам сезона.

Формировать представления о многообразии природных явлений, о сезонных

изменениях в природе.

Формировать представления о том, что растения — это живые существа.

Знакомить с жизнью растений, с первыми весенними цветами, полевыми и луговыми цветами.

Учить узнавать деревья по листьям, плодам, семенам, характерным особенностям стволов.

Расширять представления об овощах, фруктах, грибах, ягодах, местах их произрастания, цвете, форме, размере; о блюдах, которые можно из них приготовить.

Формировать представления о комнатных растениях и уходе за ними.

Конкретизировать представления о диких и домашних животных, об особенностях их внешнего вида и образе жизни, о труде людей по уходу за домашними животными.

Формировать представления о разнообразии птиц, характерных особенностях их внешнего вида, образе жизни.

Формировать представления об аквариумных рыбках, их внешнем виде, образе жизни, уходе за ними.

Привлекать детей к уходу за аквариумными рыбками.

Формировать представления о насекомых, их особенностях, образе жизни.

Воспитывать любовь и бережное отношение к природе.

РАЗВИТИЕ МАТЕМАТИЧЕСКИХ ПРЕДСТАВЛЕНИЙ

Формировать навыки счета в пределах пяти с участием слухового, зрительного и двигательного анализаторов.

Обучать отсчитыванию предметов из большего количества.

Ввести в активный словарь количественные и порядковые числительные (в пределах пяти).

Учить отвечать на вопросы: Сколько всего? Который по счету?

Обучать сравнивать две группы предметов и уравнивать две неравных группы двумя способами: добавляя к меньшей группе недостающий предмет или убирая из большей группы лишний предмет.

Совершенствовать умение сравнивать численности множеств в условиях, когда предметы в группах расположены на разном расстоянии друг от друга, отличаются по размерам.

Обучать сравнивать предметы по длине, ширине, высоте (путем наложения и приложения).

Формировать навык сравнения предметов сразу по двум признакам.

Формировать умение сравнивать до пяти предметов разной длины, высоты, раскладывая их в возрастающем и убывающем порядке.

Формировать умение узнавать, различать и называть геометрические формы, соотносить формы предметов с геометрическими фигурами.

Обучать группировке геометрических фигур по цвету, форме, размеру. Совершенствовать навыки ориентировки в пространстве и на плоскости.

Обучать различению контрастных и смежных частей суток, определению их последовательности.

Формировать представления о смене времен года и их очередности.

Старший дошкольный возраст (с 5 до 6 лет)

СЕНСОРНОЕ РАЗВИТИЕ

Совершенствовать умение обследовать предметы разными способами. Развивать все виды восприятия.

Совершенствовать сенсорную интеграцию.

Развивать глазомер в специальных упражнениях и играх.

Учить воспринимать предметы, их свойства; сравнивать предметы; подбирать группу предметов по заданному признаку.

Развивать цветовосприятие и цветоразличение, умение различать цвета по

насыщенности; учить называть оттенки цветов.

Сформировать представление о расположении цветов в радуге.

Продолжать знакомить с геометрическими формами и фигурами; учить использовать в качестве эталонов при сравнении предметов плоскостные и объемные фигуры.

РАЗВИТИЕ ПСИХИЧЕСКИХ ФУНКЦИЙ

Развивать слуховое внимание и память при восприятии неречевых звуков.

Учить различать звучание нескольких игрушек или детских музыкальных инструментов, предметов-заместителей; громкие и тихие, высокие и низкие звуки.

Развивать зрительное внимание и память в работе с разрезными картинками (4—8 частей, все виды разрезов) и пазлами по всем изучаемым лексическим темам.

Продолжать развивать мышление в упражнениях на группировку и классификацию предметов по одному или нескольким признакам (цвету, форме, размеру, материалу).

Развивать воображение и на этой основе формировать творческие способности.

ФОРМИРОВАНИЕ ЦЕЛОСТНОЙ КАРТИНЫ МИРА. ПОЗНАВАТЕЛЬНО-ИССЛЕДОВАТЕЛЬСКАЯ ДЕЯТЕЛЬНОСТЬ

Расширять представления о родной стране как многонациональном государстве, государственных праздниках, родном городе и его достопримечательностях.

Формировать представление о Российской армии и профессиях военных, о почетной обязанности защищать Родину.

Совершенствовать умение ориентироваться в детском саду и на участке детского сада.

Закрепить и расширить представления о профессиях работников детского сада.

Формировать представление о родословной своей семьи.

Привлекать к подготовке семейных праздников.

Приобщать к участию в совместных с родителями занятиях, вечерах досуга, праздниках.

Расширять представления о предметах ближайшего окружения, их назначении, деталях и частях, из которых они состоят; материалах, из которых они сделаны.

Учить самостоятельно характеризовать свойства и качества предметов, определять цвет, величину, форму.

Расширять представления о профессиях, трудовых действиях взрослых.

Формировать представления об инструментах, орудиях труда, нужных представителям разных профессий; о бытовой технике.

Учить сравнивать и классифицировать предметы по разным признакам. Формировать первичные экологические знания.

Учить детей наблюдать сезонные изменения в природе и устанавливать причинно-следственные связи между природными явлениями.

Углублять представления о растениях и животных. Расширять представления об обитателях уголка природы и уходе за ними.

Воспитывать ответственность за них.

Систематизировать знания о временах года и частях суток.

Формировать первичные представления о космосе, звездах, планетах.

РАЗВИТИЕ МАТЕМАТИЧЕСКИХ ПРЕДСТАВЛЕНИЙ

Формировать навыки количественного и порядкового счета в пределах 10 с участием слухового, зрительного и двигательного анализаторов.

Закрепить в речи количественные и порядковые числительные, ответы на вопросы Сколько всего? Который по счету?

Совершенствовать навык отсчитывания предметов из большего количества в пределах 10.

Учить сравнивать рядом стоящие числа (со зрительной опорой). Совершенствовать навык сравнения групп множеств и их уравнивания разными способами.

Познакомить с составом числа из единиц в пределах 5.

Формировать представление о том, что предмет можно делить на равные части, что целое больше части.

Учить называть части, сравнивать целое и часть.

Формировать представление о том, что результат счета не зависит от расположения предметов и направления счета.

Формировать навык сравнения двух предметов по величине (высоте, ширине, длине) с помощью условной меры; определять величину предмета на глаз, пользоваться сравнительными прилагательными (выше, ниже, шире, уже, длиннее, короче).

Совершенствовать навык раскладывания предметов в возрастающем и убывающем порядке в пределах 10.

Учить измерять объем условными мерками.

Совершенствовать умение узнавать и различать плоские и объемные геометрические фигуры (круг, овал, квадрат, прямоугольник, треугольник, шар, куб, цилиндр), узнавать их форму в предметах ближайшего окружения.

Формировать представление о четырехугольнике; о квадрате и прямоугольнике как его разновидностях.

Совершенствовать навыки ориентировки в пространстве и на плоскости. Формировать навыки ориентировки по простейшей схеме, плану.

Учить понимать и обозначать в речи положение одного предмета по отношению к другому.

Закрепить представления о смене времен года и их очередности, о смене частей суток и их очередности.

Сформировать представление о таком временном отрезке, как неделя, об очередности дней недели.

Старший дошкольный возраст (с 6 до 7 лет)

СЕНСОРНОЕ РАЗВИТИЕ

Развивать органы чувств (слух, зрение, обоняние, осязание, вкус). Совершенствовать сенсорную интеграцию.

Совершенствовать умение воспринимать предметы и явления окружающей действительности посредством всех органов чувств, выделять в процессе восприятия свойства и качества, существенные детали и на этой основе сравнивать предметы.

Закрепить знание основных цветов и оттенков, обогатить представления о них.

РАЗВИТИЕ ПСИХИЧЕСКИХ ФУНКЦИЙ

Продолжать развивать все виды восприятия, учить воспринимать и учитывать при сравнении предметов признаки, воспринимаемые всеми органами чувств.

Совершенствовать, характер и содержание способов обследования предметов, способность обобщать.

Развивать все виды внимания, память, стимулировать развитие творческого воображения, исключать стереотипность мышления.

ФОРМИРОВАНИЕ ЦЕЛОСТНОЙ КАРТИНЫ МИРА. ПОЗНАВАТЕЛЬНО-ИССЛЕДОВАТЕЛЬСКАЯ ДЕЯТЕЛЬНОСТЬ

Расширить и обобщить представления об окружающем предметном мире, о свойствах и качествах материалов, из которых сделаны предметы; о процессе производства предметов.

Воспитывать уважение к людям труда и результатам их деятельности. Обобщить знания о членах семьи, профессиях родителей, бабушек и дедушек.

Сформировать умение называть свое имя и отчество, имена и отчества родителей, бабушек и дедушек; свою дату рождения, домашний адрес и телефон. Расширить и обобщить представления о школе, об учебе.

Сформировать интерес к учебе, желания учиться в школе.

Расширить представления о бытовой технике; о технических приспособлениях,

орудиях труда и инструментах, используемых представителями разных профессий.

Углубить представления о транспорте, видах транспорта, труде людей на транспорте.

Углубить знание основ безопасности жизнедеятельности.

Закрепить знание правил техники безопасности, правил дорожного движения и навык соблюдения правил поведения на улице.

Познакомить с адресом детского сада, научить находить детский сад и свой дом на плане (схеме) микрорайона.

Закрепить навыки ориентировки в помещении детского сада и на участке. Научить пользоваться планом детского сада и участка.

Сформировать представление о школе и школьной жизни. Вызвать стремление учиться в школе.

Расширить, углубить и систематизировать представления о родном городе и его достопримечательностях.

Вызвать чувство гордости за свой родной город. Сформировать представление о Москве, как столице России; о Российской Федерации, как о Родине, многонациональном государстве.

Приобщать к истокам народной культуры.

Воспитывать чувство любви к Родине и интерес к событиям, происходящим в ней.

Расширить представления о государственных праздниках.

Учить находить Россию на глобусе и карте.

Углубить и систематизировать элементарные знания о космосе, звездах, планетах, освоении космоса людьми, полетах наших соотечественников в космос. Углублять знания о Российской армии, защитниках Родины.

Воспитывать уважение к ним. Систематизировать знания о смене времен года, сезонных изменениях в природе; о жизнедеятельности растений и животных. Воспитывать любовь и бережное отношение ко всему живому.

Познакомить с растениями и животными, занесенными в Красную книгу.

Закладывать основы экологических знаний, экологической культуры, экологического поведения.

РАЗВИТИЕ МАТЕМАТИЧЕСКИХ ПРЕДСТАВЛЕНИЙ

Количество и счет.

Уточнить и расширить представления о количественных отношениях в натуральном ряду чисел в пределах 10.

Совершенствовать навыки 81 количественного и порядкового счета в прямом и обратном порядке.

Упражнять в счете предметов в разных направлениях.

Познакомить с цифрами от 0 до 9. Ввести в речь термин соседние числа.

Закрепить навык называния последующего и предыдущего чисел.

Научить увеличивать и уменьшать каждое число на 1.

Сформировать умение раскладывать число на два меньших.

Упражнять в решении и придумывании задач, головоломок.

При решении задач учить пользоваться математическими знаками: «+», «-», «=».

Познакомить с монетами достоинством 1, 5, 10, 50 копеек, 1 рубль, 5 рублей.

Величина.

Упражнять в измерениях с помощью условной меры и сравнении предметов по длине, ширине, высоте, толщине, в классификации и объединении их в множество по трем — четырем признакам.

Совершенствовать навык измерения объема жидких и сыпучих тел с помощью условной меры. Развивать глазомер.

Совершенствовать навык деления целого на 2, 4, 8-равных частей, правильно называть части целого; понимать, что часть меньше целого, а целое больше части.

Форма.

Совершенствовать навыки распознавания и преобразования геометрических фигур, воссоздания их по представлению, описанию.

Закрепить в речи названия геометрических фигур: квадрат, прямоугольник, треугольник, круг, овал; названия объемных геометрических форм: куб, шар, цилиндр.

Сформировать представление о многоугольнике.

Научить делить квадрат и круг на равные части.

Ориентировка в пространстве.

Совершенствовать навыки ориентировки на плоскости и в пространстве. Учить активно использовать слова: вверху, внизу, слева, справа, выше, ниже, левее, правее.

Сформировать умение создавать простейшие чертежи, планы, схемы.

Ориентировка во времени.

Уточнить и расширить представления о временных отношениях.

Вести в активный словарь слова: месяц, неделя.

Совершенствовать умение называть дни недели и месяцы года.

Закрепить представления об отношениях во времени (минута — час, неделя — месяц, месяц — год).

Учить определять время по часам.

Развивать чувство времени.

Сформировать умение устанавливать возрастные различия между людьми.

Решение совокупных задач воспитания в рамках образовательной области **«Познавательное развитие» направлено на приобщение детей к ценностям «Человек», «Семья», «Познание», «Родина» и «Природа». что предполагает:**

воспитание отношения к знанию как ценности, понимание значения образования для человека, общества, страны;

приобщение к отечественным традициям и праздникам, к истории и достижениям родной страны, к культурному наследию народов России;

воспитание уважения к людям - представителям разных народов России независимо от их этнической принадлежности;

воспитание уважительного отношения к государственным символам страны (флагу, гербу, гимну);

воспитание бережного и ответственного отношения к природе родного края, родной страны, приобретение первого опыта действий по сохранению природы.

Программно-методическое обеспечение по освоению образовательной области «Познавательное развитие»

Автор, наименование издания, выходные данные
Обязательная часть
Нищева Н.В. «Развитие математических представлений у дошкольников с ОНР (с 4 до 5 и с 5 до 6 лет)». - СПб.: «ООО «Издательство «Детство-пресс», 2023
Литвинова О.Э. «Конструирование с детьми среднего возраста». - СПб.: «ООО «Издательство «Детство-пресс», 2023 - 112 с. (Методический комплект программы Н.В.Нищевой)
Краузе Е.Н. «Конспекты занятий воспитателя по познавательно-исследовательской деятельности с дошкольниками с ТНР (ОНР) с 3 до 5 лет». - СПб.: «ООО «Издательство «Детство-пресс», 2023 - 112 с. (Методический комплект программы Н.В.Нищевой)
Часть, формируемая участниками образовательных отношений
Дыбина О. Б. Ребенок и окружающий мир. М.: Мозаика-Синтез, 2005-2010.
Дыбина О. Б. Предметный мир как средство формирования творчества детей. М., 2002.

Дыбина О. Б. Что было до... Игры-путешествия в прошлое предметов. М., 1999.
Ревина Е. К. Знакомим дошкольников с семьей и родословной. М.: Мозаика-Синтез, 2009-2010.

Рекомендуемые дидактические материалы. Примерный перечень игр, игровых упражнений, иллюстративного материала, литературных и музыкальных произведений

Средний дошкольный возраст (с 4 до 5 лет)

Рекомендуемые игры для развития психических функций: «Угадай-ка», «Что звучит?», «Где звенит?», «Мишка и Мишутка», «Толстый и тонкий», «Погремушки», «Чудесный мешочек», разрезные картинки, пазлы, «Что в сундучке?», «Магазин», «Разноцветные машины», «Помоги куклам» «Кто разбудил Мишутку?», «Колпачок и палочка», «Что выбрал Петрушка?», «Бегите ко мне», «Разноцветные ленточки», «Что нам привез Мишутка?», «Есть у тебя или нет?»

Рекомендуемые темы опытов и экспериментов: «Почему лужи замерзают?», «Почему мячик катится?», «Что любят растения?», «Чьи это детки?», «Как видят и слышат кошка и собака», «зачем звери меняют шубу?», «Мои помощники» (язык, нос), «Мыльные пузыри», «Волшебная глина», игры в теневой театр, «Поймай ветер» (игры с вертушками), «Куда ветер дует?» (игры с корабликами), «Мир меняет цвет» (игры с цветными стеклышками), «Льдинки», «Солнечные зайчики», «Почему дует ветер?» «Волшебная вода», «Цветные капельки», «Снежные фигуры», «Подушка из пены», «Поймай солнышко» «Ледяная стена», «Светофор», «Снежки», «Выложи фигуру», «Поможем зайке», «Волшебный мешок»

Старший дошкольный возраст (с 5 до 6 лет)

Рекомендуемые игры и упражнения для развития психических функций: «Слушай внимательно» (звучание нескольких игрушек), «Угадай-ка» (высокие и низкие звуки), «Петушок и мышка» (тихие и громкие звуки), «Сложи радугу», «Помоги гномам» (цвета спектра), «Геометрическое домино», «Геометрическое лото», «Круглое домино» и др.

Рекомендуемые опыты и эксперименты: «Прятки в темноте», «Поймай ветер», «Ветер теплый и холодный», «Погремушки», «Мир меняет цвет», «Тонет — не тонет», «Льдинки», «Поймай солнышко», «Солнечные зайчики», «Как поймать воздух», «Музыкальные звуки», «Город из песка», «Пляшущие человечки», «Секретники», «Искатели сокровищ», «Хитрая лиса», «Золотой орех», «Минеры и саперы», «Умные» классики».

Рекомендуемые игры и упражнения для развития математических представлений: «Монгольская игра», «Колумбово яйцо», «Куб-хамелеон», «Уголки»; «Найди недостающую фигуру», «Найди такую же», «Заполни пустые клетки», «Кубики для всех», «Собери лестницу», «Найди выход», «Поймай пингвинов», «Лучший космонавт», «Вычислительная машина»; «Лови, бросай, дни недели называй», «Я начну, а ты продолжи», «Неделя, стройся!»; «Гном строит дом», «Кот и мыши», «Гусеница», «Винни-Пух и его друзья»; «Найди кубик с таким же рисунком», «Измени количество», «Измени фигуру дважды», «По ягоды», «На лесной полянке», «Белые кролики», «Сложи фигуру», «Считаем и размышляем», «Клоуны» и др

Старший дошкольный возраст (с 6 до 7 лет)

Рекомендуемые игры и упражнения для развития психических функций: «Где постучали?», «Угадай, чей голосок», «Улиточка», «Лягушка», «Улавливай шепот», «Где поет птичка?», «Жмурки с колокольчиком», «Найди бубенчик», «Поймай барабанщика», «Сложи радугу», «Теплые и холодные цвета», «Цветные колпачки», «Чудесный мешочек», «Что в мешочке» и т. п.

Рекомендуемые темы опытов и экспериментов: «Полярное сияние», «Автомобиль будущего», «Парашют», «Ткань — стекло — бумага», «Разноцветная пластмасса», «Пляшущие человечки», «Определение возраста рыбы», «Установление способности растения к поиску света», «Звезды светят постоянно», «Замерзшая вода двигает камни», «Из каких цветов состоит солнечный луч».

Рекомендуемые игры и упражнения для развития математических представлений: «Вьетнамская игра», «Волшебный круг», «Пентамино», «Составь слоника», «Как Белоснежка считала гномов», «Как лягушонок научился считать», «Найди домик», «Где больше треугольников», «Кто хочет быть первым?», «Самый короткий маршрут», «Какие фигуры спрятались в точках?», «Сложные паутинки», «Чем отличаются треугольники?», «Где наша улица?», «Дорожные знаки», «Разложи в мешки», «Что мы купим?».

2.2.3. Образовательная область «Социально-коммуникативное развитие»



Средний дошкольный возраст (с 4 до 5 лет)

ФОРМИРОВАНИЕ ОБЩЕПРИНЯТЫХ НОРМ ПОВЕДЕНИЯ

Совершенствовать навыки адекватного поведения в различных ситуациях.

Воспитывать вежливость, отзывчивость, скромность, смелость, желание быть справедливым.

Учить испытывать чувство стыда за нехорошие поступки.

Развивать умение играть и действовать сообща, уступая друг другу. Формировать навык бережного отношения к вещам.

ФОРМИРОВАНИЕ ГЕНДЕРНЫХ И ГРАЖДАНСКИХ ЧУВСТВ

Продолжать поло-ролевое воспитание.

Воспитывать уважительные отношения к сверстникам своего и противоположного пола.

Развивать представления каждого ребенка о его прошлом, настоящем и будущем.

Углублять представления каждого ребенка о своей семье, ее членах и ее истории.

Расширять представления детей о правах и обязанностях детей.

Привлекать детей к активному участию в жизни группы и детского сада, в оформлении помещений.

Воспитывать любовь к родному городу.

Знакомить с его достопримечательностями.

Воспитывать любовь к родному городу, знакомить с его достопримечательностями, названиями улиц, на которых живут дети, и находится детский сад.

Привлекать внимание к труду взрослых, его общественному значению.

Формировать представления о некоторых профессиях, трудовых действиях их представителей.

Формировать первичные представления о государственных праздниках (Новый год, День защитника Отечества, 8 марта, 9 мая).

РАЗВИТИЕ ИГРОВОЙ И ТЕАТРАЛИЗОВАННОЙ ДЕЯТЕЛЬНОСТИ

Активизировать игровую деятельность, развивать имитационные и творческие способности, наблюдательность, подражательность, активность, инициативность, коммуникативные навыки, взаимодействие, доброжелательное отношение к окружающим.

Формировать навык самостоятельной передачи эмоций.

Подвижные игры

Развивать двигательную активность, быстроту, ловкость, способность ориентироваться в пространстве, активизировать мышечный тонус, совершенствовать координацию движений.

Воспитывать самостоятельность в организации знакомых игр с группой сверстников.

Настольно-печатные дидактические игры

Формировать навыки игры в настольно-печатные игры с правилами (лото, домино, игры-«ходилки»), умение играть сообща, уступать друг другу.

Сюжетно-ролевая игра

Обогащать социальный опыт и развивать социальные отношения в игре на основе осмысления профессиональной деятельности взрослых.

Формировать умение объединяться для игры, распределять роли, совершать действия в соответствии с общим замыслом, согласовывать действия друг с другом и совместными действиями достигать результата, самостоятельно создавать игровые замыслы, подбирать атрибуты, предметы заместители.

Развивать умение использовать в сюжетно-ролевой игре постройки из строительного материала.

Театрализованные игры

Развивать интерес к театрализованным играм.

Обучать разыгрыванию несложных представлений по знакомой сказке, проведению театрализованных игр во всех видах театра.

Формировать эстетический вкус, достаточный запас эмоций и впечатлений.

СОВМЕСТНАЯ ТРУДОВАЯ ДЕЯТЕЛЬНОСТЬ

Воспитывать положительное отношение к труду, желание трудиться, выполнять поручения взрослых, помогать старшим и друг другу, оценивать результаты своей работы.

Формировать понимание необходимости и важности труда взрослых.

Совершенствовать навыки самообслуживания, аккуратности, опрятности. Учить поддерживать порядок в групповом помещении, раздевалке, на участке.

Учить выполнять обязанности дежурных по столовой и в центре природы.

Учить помогать воспитателю приводить в порядок используемое на занятиях оборудование.

Формировать умение делать поделки для оформления группового помещения, игрушки и пособия для игр и занятий.

Учить экономно использовать материалы, работать аккуратно, убирать свое рабочее место.

ФОРМИРОВАНИЕ ОСНОВ БЕЗОПАСНОСТИ В БЫТУ, СОЦИУМЕ, ПРИРОДЕ. ФОРМИРОВАНИЕ ПРЕДПОСЫЛОК ЭКОЛОГИЧЕСКОГО СОЗНАНИЯ

Совершенствовать у детей навыки безопасного поведения дома, в детском саду (на занятиях, в игровой деятельности, на лестнице, в раздевалке, в туалетной комнате), в

спортивном зале, на участке (возле качелей, в песочнице, на спортивных снарядах), на игровых площадках.

Формировать навыки поведения с незнакомыми людьми.

Закрепить знание каждым ребенком фамилии имени и отчества мамы и папы, домашнего адреса и телефона.

Совершенствовать представления о правилах дорожного движения и навыки безопасного поведения на улицах города, на остановках, в транспорте.

Познакомить детей с некоторыми дорожными знаками («Дети», «Пешеходный переход», «Подземный переход», «Остановка общественного транспорта», «Велосипедная дорожка»).

Сформировать представления о специальном транспорте («Скорая помощь», «Милиция», пожарная машина).

Совершенствовать навыки безопасного поведения в природе и культуры поведения в природе.

Совершенствовать представления о безопасном взаимодействии с растениями и животными.

Совершенствовать представления о простейших взаимосвязях в природе.

Формировать умение одеваться по погоде.

Старший дошкольный возраст (с 5 до 6 лет)

ФОРМИРОВАНИЕ ОБЩЕПРИНЯТЫХ НОРМ ПОВЕДЕНИЯ

Приобщать детей к моральным ценностям человечества.

Формировать нравственное сознание и нравственное поведение через создание воспитывающих ситуаций.

Продолжать знакомить с принятыми нормами и правилами поведения, формами и способами общения.

Воспитывать честность, скромность, отзывчивость, способность сочувствовать и сопереживать, заботиться о других, помогать слабым и маленьким, защищать их.

Учить быть требовательным к себе и окружающим.

Прививать такие качества, как коллективизм, человеколюбие, трудолюбие.

Формировать представления о правах и обязанностях ребенка.

ФОРМИРОВАНИЕ ГЕНДЕРНЫХ И ГРАЖДАНСКИХ ЧУВСТВ

Продолжать формирование Я-образа.

Воспитывать у мальчиков внимательное отношение к девочкам. Воспитывать в девочках скромность, умение заботиться об окружающих.

Воспитывать любовь к родному городу, малой родине, родной стране, чувство патриотизма.

РАЗВИТИЕ ИГРОВОЙ И ТЕАТРАЛИЗОВАННОЙ ДЕЯТЕЛЬНОСТИ

Насыщать игрой всю жизнь детей в детском саду.

Учить детей самостоятельно организовывать игровое взаимодействие, осваивать игровые способы действий, создавать проблемно-игровые ситуации, овладевать условностью игровых действий, заменять предметные действия действиями с предметами-заместителями, а затем и словом, отражать в игре окружающую действительность.

Развивать в игре коммуникативные навыки, эмоциональную отзывчивость на чувства окружающих людей, подражательность, творческое воображение, активность, инициативность, самостоятельность.

Учить справедливо оценивать свои поступки и поступки товарищей.

Подвижные игры

Учить детей овладевать основами двигательной и гигиенической культуры.

Обеспечивать необходимый уровень двигательной активности.

Совершенствовать навыки ориентировки в пространстве.

Учить организовывать игры-соревнования, игры-эстафеты, участвовать в них, соблюдать правила.

Способствовать развитию жизненной активности, настойчивости, произвольности поведения, организованности, чувства справедливости.

Настольно-печатные дидактические игры

Совершенствовать навыки игры в настольно-печатные дидактические игры (парные картинки, лото, домино, игры-«ходилки», головоломки), учить устанавливать и соблюдать правила в игре.

Обогащать в игре знания и представления об окружающем мире.

Развивать интеллектуальное мышление, формировать навыки абстрактных представлений.

Развивать дружелюбие и дисциплинированность.

Сюжетно-ролевая игра

Обогащать и расширять социальный опыт детей.

Совершенствовать способы взаимодействия в игре со сверстниками. Развивать коммуникативные навыки на основе общих игровых интересов.

Учить самостоятельно организовывать сюжетно-ролевую игру, устанавливать и соблюдать правила, распределять роли, прогнозировать ролевые действия и ролевое поведение, согласовывать свои действия с действиями других участников игры.

Учить расширять игровой сюжет путем объединения нескольких сюжетных линий.

Развивать эмоции, воспитывать гуманные чувства к окружающим.

Театрализованные игры

Развивать умение инсценировать стихи, песенки, разыгрывать сценки по знакомым сказкам.

Совершенствовать творческие способности, исполнительские навыки, умение взаимодействовать с другими персонажами.

Воспитывать артистизм, эстетические чувства, развивать эмоции, воображение, фантазию, умение перевоплощаться, духовный потенциал.

СОВМЕСТНАЯ ТРУДОВАЯ ДЕЯТЕЛЬНОСТЬ

Расширять представления детей о труде взрослых и его общественном значении, прививать интерес к труду взрослых.

Знакомить с профессиями взрослых в разных сферах деятельности, их трудовыми действиями, результатами деятельности.

Прививать желание выполнять трудовые поручения, проявлять при этом творчество, инициативу, ответственность.

Учить доводить дело до конца, бережно относиться к объектам трудовой деятельности, материалам и инструментам.

Совершенствовать навыки самообслуживания.

Прививать желание участвовать в хозяйственно-бытовой деятельности, наводить порядок в группе и на участке, выполнять обязанности дежурных по столовой, на занятиях, в уголке природы.

Развивать желание заниматься ручным трудом, ремонтировать вместе со взрослыми книги, игры, игрушки; изготавливать поделки из природного материала; делать игрушки для сюжетно-ролевых игр.

ФОРМИРОВАНИЕ ОСНОВ БЕЗОПАСНОСТИ В БЫТУ, СОЦИУМЕ, ПРИРОДЕ. ФОРМИРОВАНИЕ ПРЕДПОСЫЛОК ЭКОЛОГИЧЕСКОГО СОЗНАНИЯ

Учить детей соблюдать технику безопасности в быту, дома и в детском саду, на улицах города, в скверах и парках, в общественных местах, за городом, в лесу, вблизи водоемов.

Совершенствовать знание правил дорожного движения, продолжать знакомить с некоторыми дорожными знаками (Дети. Пешеходный переход. Подземный пешеходный переход. Остановка общественного транспорта. Велосипедная дорожка).

Продолжать знакомить детей с работой специального транспорта. Познакомить с работой службы МЧС.

Закрепить правила поведения с незнакомыми людьми.

Закрепить знание каждым ребенком своего домашнего адреса, телефона, фамилии, имени и отчества родителей.

Расширять представления о способах взаимодействия с растениями и животными.

Закреплять представления о том, что общаться с животными необходимо так, чтобы не причинять вреда ни им, ни себе.

Старший дошкольный возраст (с 6 до 7 лет)

ФОРМИРОВАНИЕ НАВЫКОВ ВЗАИМООТНОШЕНИЙ С ОКРУЖАЮЩИМИ

Формировать систему устойчивых отношений к окружающему миру и самому себе.

Упражнять детей в нравственных действиях, используя положительные примеры, побуждающие детей к хорошим поступкам.

Воспитывать доброжелательное отношение к окружающим, проявляющееся в любви, заботе, внимательности, сопереживании, деликатности.

Развивать дружеское отношение к сверстникам, уважительное отношение к старшим.

Воспитывать искренность и правдивость.

Формировать мотивацию, значимое, заинтересованное отношение к школьному обучению.

ФОРМИРОВАНИЕ ГЕНДЕРНЫХ И ГРАЖДАНСКИХ ЧУВСТВ

Продолжать работу по половой дифференциации; воспитанию детей, обладающих всеми преимуществами, данными природой каждому из полов.

Учить мальчиков и девочек уважать себя, ценить свою половую принадлежность.

Формировать чувство любви к родному городу, к России, привязанности к родной земле, преданность Отечеству, своему народу.

Приобщение детей к славянской народной культуре.

Воспитание на самобытной культуре русского народа.

РАЗВИТИЕ ИГРОВОЙ И ТЕАТРАЛИЗОВАННОЙ ДЕЯТЕЛЬНОСТИ

Подвижные игры

Совершенствовать умение самостоятельно организовывать подвижные игры и игры с элементами соревнования, устанавливать правила и следовать им, справедливо оценивать результаты.

Развивать навыки ориентировки в пространстве, координацию движений, подвижность, ловкость.

Настольно-печатные дидактические игры

Совершенствовать навыки игры в настольно-печатные игры, проявлять самостоятельность в организации игр, установлении правил, разрешении споров, оценке результатов.

Развивать концентрацию внимания, наблюдательность, память, интеллектуальное мышление.

Сюжетно-ролевая игра

Совершенствовать умение организовывать сюжетно-ролевую игру, устанавливать и сознательно соблюдать установленные правила, творчески выполнять роли в ходе игры, организовывать взаимодействие с другими участниками игры, самостоятельно выбирать атрибуты, необходимые для проведения игры.

Театрализованные игры

Развивать духовный потенциал, мотивацию успешности, умение перевоплощаться, импровизировать в играх-драматизациях и театрализованных представлениях по русским народным сказкам «Теремок», «Царевна-лягушка», «Кот, петух и лиса».

СОВМЕСТНАЯ ТРУДОВАЯ ДЕЯТЕЛЬНОСТЬ

Воспитывать трудолюбие, готовность к преодолению трудностей, дисциплинированность, самостоятельность и инициативность, стремление выполнять поручения как можно лучше.

Формировать умение работать в коллективе.

Расширять представления о труде взрослых, профессиях, трудовых действиях.

Воспитывать бережное отношение к результатам чужого труда, отрицательное.

ФОРМИРОВАНИЕ ОСНОВ БЕЗОПАСНОСТИ В БЫТУ, СОЦИУМЕ, В ПРИРОДЕ.

ФОРМИРОВАНИЕ ОСНОВ ЭКОЛОГИЧЕСКОГО СОЗНАНИЯ

Закреплять навыки безопасного повеления дома, в детском саду, на прогулочной площадке, на улице, в транспорте, в природной среде.

Закреплять правила поведения с незнакомыми людьми.

Закрепить знание каждым ребенком домашнего адреса, телефона, имен, отчеств, фамилии родителей.

Расширять и закреплять знание правил дорожного движения.

Формировать навыки безопасного обращения с бытовыми электроприборами.

Расширять представления о способах безопасного взаимодействия с растениями и животными.

Решение совокупных задач воспитания в рамках образовательной области **«Социально-коммуникативное развитие»** направлено на приобщение детей к ценностям «Родина», «Природа», «Семья», «Человек», «Жизнь», «Милосердие», «Добро», «Дружба», «Сотрудничество», «Труд».

Это предполагает решение задач нескольких направлений воспитания:

- воспитание уважения к своей семье, своему населенному пункту, родному краю, своей стране;
- воспитание уважительного отношения к другим людям - детям и взрослым (родителям (законным представителям), педагогам, соседям и другим), вне зависимости от их этнической и национальной принадлежности;
- воспитание ценностного отношения к культурному наследию своего народа, к нравственным и культурным традициям России;
- содействие становлению целостной картины мира, основанной на представлениях о добре и зле, красоте и уродстве, правде и лжи;
- воспитание социальных чувств и навыков: способности к сопереживанию, общительности, дружелюбия, сотрудничества, умения соблюдать правила, активной личностной позиции;
- создание условий для возникновения у ребёнка нравственного, социально значимого поступка, приобретения ребёнком опыта милосердия и заботы;
- поддержка трудового усилия, привычки к доступному дошкольнику напряжению физических, умственных и нравственных сил для решения трудовой задачи;
- формирование способности бережно и уважительно относиться к результатам своего труда и труда других людей.

**Программно-методическое обеспечение
по освоению образовательной области «Социально-коммуникативное
развитие»**

Автор, наименование издания, выходные данные
Обязательная часть
Тимофеева Л.Л., Королева Н.И. «Формирование культуры безопасности у детей от 3 до 8 лет». Парциальная программа, Издательство «Детство-пресс» (2023).
Тимофеева Л.Л. Королева Н.И. «Формирование культуры безопасности. Взаимодействие семьи и ДОО. ФГОС».
Тимофеева Л.Л. «Формирование культуры безопасности. Конспекты современных форм организации детских видов деятельности. ФГОС» (2022г.)
Тимофеева Л.Л. «Формирование культуры безопасности у детей 3-8 лет. На игровой

площадке: Наглядно-методическое пособие. ФГОС.» (2022г)
Тимофеева Л.Л. Формирование культуры безопасности. Планирование образовательной деятельности в средней группе» (2017г)
Формирование культуры безопасности. Дидактический материал для средней группы 4-5 лет. ФГОС. Тимофеева Л.Л. (2021г)
Тимофеева Л.Л. «Формирование культуры безопасности у детей 3-8 лет. Мы и природа: Наглядно-методическое пособие. ФГОС» (2020г.)

Рекомендуемые дидактические материалы. Примерный перечень игр, игровых упражнений, иллюстративного материала, литературных и музыкальных произведений

Средний дошкольный возраст (с 4 до 5 лет)

Рекомендуемые подвижные игры и упражнения: «Салочки-догонялки», «Пустое место», «Ай, гугу», «Я принес тебе подарок», «Дождик», «Урожай», «Ежик и барабан», «Снежная баба», «Снегири», «Заяц Егорка», «На лужайке».

Рекомендуемые подвижные игры на свежем воздухе: «Гуси-лебеди», «Коршун и цыплята», «Мышеловка», «Пятнашки с колокольчиком» и др. Рекомендуемые настольно-печатные игры: «Детеныши животных» (домино), «Кем быть?» (лото), «Зоологическое лото», «Ботаническое лото», «Магазин» (лото), «Транспорт» (домино), блоки Дьенеша и др.

Рекомендуемые сюжетные игры: «Дочки-матери», «Хозяюшки», «Айболит», «Моряки», «Почта», «В магазине», «Строим дом», «Шоферы», «В самолете» и др. Рекомендуемые для проведения театрализованных игр сказки: «Три медведя», «Заюшкина избушка», «Гуси-лебеди».

Рекомендуемые игры и виды театрализованной деятельности: инсценировки с игрушками, игры с пальчиками, драматизация сказок, кукольные спектакли, импровизация, ряжение.

Рекомендуемые этюды на эмоции, развитие воображения и творческих способностей: «Хорошая погода», «Плохая погода», «Медведи и пчелы», «Бабочки слоны», «Доктор Айболит» и др.

Старший дошкольный возраст (с 5 до 6 лет)

Рекомендуемые подвижные игры: «У медведя во бору», «Филин и пташки», «Горелки», «Пятнашки», «Лапта», «Ловишка в кругу», «Коршун», «Пчелки и ласточка», «Стадо», «Городки»; «Яблоня», «Снеговик», «Как мы поили телят», «Маленький кролик», «Самолет», «Клен», «Ракета», «Золотая рожь», «Машины», «Гусеница».

Рекомендуемые настольно-печатные игры: игры «Маленькие художники», «За грибами», «Аквариум», «Катины подарки», домино «Виды транспорта», домино «Детеныши животных», домино «Ягоды», лото «Домашние животные», лото «Твои помощники», лото «Магазин», «Зоологическое лото», игры - «ходилки» «Собери яблоки», «Радуга», «Путешествие Колобка» и др.

Рекомендуемые сюжетно-ролевые игры: «Дочки-матери», «Хозяюшки», «Дом мод», «Парикмахерская», «Детский сад», «В поликлинике», «Айболит», «Моряки», «Почта», «В магазине», «Строим дом», «Шоферы», «В самолете», «На границе» и др.

Рекомендуемые для проведения театрализованных игр сказки: «Заюшкина избушка», «Гуси-лебеди», «Три медведя».

Рекомендуемые игры и виды театрализованной деятельности: импровизация, инсценировка стихотворений, игра с воображаемыми предметами, драматизация с использованием разных видов театра (кукольный, бибабо, плоскостной, теневой, ролевой).

Старший дошкольный возраст (с 6 до 7 лет)

Рекомендуемые подвижные игры: «Дождик», «Капуста», «Садовник», «Журавли

учатся летать», «За грибами», «Игра в стадо», «Медведь», «Зимние забавы», «С Новым годом», «Старый клен», «Летучая рыба», «Солнышко»; «Ловля парами», «Бег с горящей свечой», «Бег сороконожек», «Рак пятится назад», «Запятная соседа», «Совушка», «Погоня», «Кап-кан», «Двенадцать палочек», «Волки во рву», «Кто сделал меньше прыжков», «Лягушки и цапля», «Прыжки в приседе», «Жаба», «Перекасти мяч», «Защита укрепления», «Меткий удар», «Подвижная цель», «Охотники и лисицы».

Рекомендуемые настольно-печатные игры: лото «Два и пять», лото «Кто где живет?», Лото «Скоро в школу», лото «Мы любим спорт», домино «Садовые ягоды», домино «Птицы», домино «Полевые цветы», игры-ходилки, «Любимые сказки», «Путешествие Колобка» и другие.

Рекомендуемые сюжетно-ролевые игры: «Дочки-матери», «Хозяюшки», «В кафе», «В прививочном кабинете», «На приеме у врача», «Айболит», «Пограничники», «Перекресток», «На стройке», «Моряки» и другие.

Рекомендуемые виды игр и упражнений по театрализованной деятельности: игра-пантомима, театрализованная игра, инсценировка, драматизация.

2.2.4. Образовательная область «Художественно-эстетическое развитие»



Средний дошкольный возраст (с 4 до 5 лет)

ВОСПРИЯТИЕ ХУДОЖЕСТВЕННОЙ ЛИТЕРАТУРЫ

Учить слушать сказки, рассказы, стихи, произведения малых фольклорных форм и с помощью педагога правильно понимать их содержание.

Воспитывать чувство языка, учить воспринимать мелодику русской речи, эмоционально реагировать на прочитанное.

Совершенствовать навык рассматривания иллюстраций к литературным произведениям и умение соотносить их с текстом.

Учить понимать вопросы к литературному произведению, отвечать на них, задавать простые вопросы.

Формировать навык пересказа хорошо знакомых сказок и небольших рассказов со зрительной опорой и с помощью взрослого.

КОНСТРУКТИВНО-МОДЕЛЬНАЯ ДЕЯТЕЛЬНОСТЬ

Совершенствовать конструктивный праксис в работе с разрезными картинками (2—4 части со всеми видам разреза), простыми пазлами, кубиками с картинками по всем изучаемым лексическим темам.

Развивать конструктивный праксис и мелкую моторику в работе с дидактическими

игрушками, играми, в пальчиковой гимнастике.

Формировать навыки сооружения построек по образцу и алгоритму из крупного и мелкого строительного материала с использованием деталей разных цветов.

Совершенствовать умение различать и называть детали строительного конструктора, анализировать несложные постройки и создавать их по образцу, схеме, указанию.

Приобщать детей к изготовлению поделок из природного материала.

Обучать конструированию из бумаги: сгибанию прямоугольного листа пополам, совмещая при этом стороны и углы; приклеиванию деталей к основной форме.

ИЗОБРАЗИТЕЛЬНАЯ ДЕЯТЕЛЬНОСТЬ

Рисование

Закрепить умение правильно держать карандаш, кисть, фломастер, цветной мелок, правильно использовать их при создании изображения; правильно закрашивать изображения, проводя линии и штрихи только в одном направлении и не выходя за контур изображения, формировать умение располагать узор в полосе, сочетать краски с фоном, создавать несложные сюжетные композиции, передавать в рисунке расположение частей, соотнести их по величине; изображать круглую, овальную, четырехугольную, треугольную формы.

Формировать умение рисовать отдельные предметы и несложные сюжетные композиции, правильно располагая их на листе.

Закреплять и обогащать представления о цветах и оттенках, развивать умение использовать их в рисовании.

Знакомить с декоративными композициями по мотивам дымковских и филимоновских узоров.

Учить созданию узоров в стиле этих росписей.

Аппликация

Развивать интерес к аппликации.

Формировать умение правильно держать ножницы и пользоваться ими, совершать разные виды прямых разрезов, вырезать круглые формы из квадрата, навыки аккуратного наклеивания деталей.

Совершенствовать технику вырезывания силуэтным симметричным способом, умения производить на глаз криволинейные разрезы.

Лепка

Развивать интерес к лепке и совершенствовать умение лепить из пластилина, глины, соленого теста, используя разные приемы, освоенные в предыдущих группах.

Формировать умение получать требуемую форму, оттягивая части от заготовки, сглаживать поверхность формы, присоединять части, приглаживая и примазывая их.

Формировать умение украшать вылепленные изделия узором при помощи стеки.

МУЗЫКАЛЬНОЕ РАЗВИТИЕ

Заложить основы гармоничного развития: способствовать развитию музыкально-сенсорных и творческих способностей.

Воспитывать у детей желание заниматься различной музыкальной деятельностью.

Развивать активное отношение к музыке на основе различных видов музыкальной деятельности, обогащать музыкальные впечатления и двигательный опыт.

Развивать эмоциональную отзывчивость на музыку.

Формировать начала музыкальной культуры.

Слушание

Знакомить с многообразием музыкальных форм и жанров.

Совершенствовать навыки культурного слушания музыки, умение дослушивать произведение до конца, узнавать и запоминать его, рассказывать с помощью педагога, о чем это произведение.

Совершенствовать умение различать громкую и тихую музыку, звучание детских

музыкальных инструментов.

Помочь детям разобраться в соотношении звуков по высоте, развивать у них тембровый и динамический слух, чувство ритма.

Пение

Учить детей получать радость от занятия пением.

Развивать умение петь выразительно, без напряжения в голосе, протяжно, согласованно, чисто интонируя мелодию, в едином темпе, четко произнося слова.

Практиковать коллективное и индивидуальное пение, с аккомпанементом и без него.

Песенное творчество

Учить детей самостоятельно отвечать на музыкальные вопросы: «Как тебя зовут?», «Кто как поет?» (кошка, петушок, корова, щенок).

Музыкально-ритмические движения

Формировать умение передавать характер музыки в движениях, отражать в движении развитие музыкального образа.

Учить детей двигаться ритмично, в умеренном и быстром темпе, менять движения в соответствии с двухчастной и трехчастной формой музыкального произведения.

Учить освоению танцевальных движений: прямой галоп, поскоки, пружинка, притопы; выставление ноги на носок, на пятку; кружение по одному, в парах.

Учить хлопать в ладоши, перестраиваться из круга в рассыпную и обратно; двигаться в и хороводах и парами по кругу в танцах; выполнять различные плавные движения руками.

Учить выполнять действия с предметами (флажками, шарами, ложками, кубиками, ленточками, султанчиками, платочками, погремушками, куклами) в соответствии с музыкальным сопровождением.

Учить детей инсценировать песни, выполнять образные движения в музыкальных играх и спектаклях.

Игра на детских музыкальных инструментах

Обучать детей правильным приемам игры на детских музыкальных инструментах (ложках, погремушках, треугольнике, колокольчиках, барабане, бубне, металлофоне).

Старший дошкольный возраст (с 5 до 6 лет)

ВОСПРИЯТИЕ ХУДОЖЕСТВЕННОЙ ЛИТЕРАТУРЫ

Развивать интерес к художественной литературе, навык слушания художественных произведений, формировать эмоциональное отношение к прочитанному, к поступкам героев; учить высказывать свое отношение к прочитанному.

Знакомить с жанровыми особенностями сказок, рассказов, стихотворений.

Учить выразительно читать стихи, участвовать в инсценировках.

Формировать интерес к художественному оформлению книг, совершенствовать навык рассматривания иллюстраций.

Учить сравнивать иллюстрации разных художников к одному произведению.

Создавать условия для развития способностей и талантов, заложенных природой.

Способствовать выражению эмоциональных проявлений.

КОНСТРУКТИВНО-МОДЕЛЬНАЯ ДЕЯТЕЛЬНОСТЬ

Совершенствовать конструктивный праксис в работе с разрезными картинками (4—12 частей со всеми видами разрезов), пазлами, кубиками с картинками по всем изучаемым лексическим темам.

Развивать конструктивный праксис и тонкую пальцевую моторику в работе с дидактическими игрушками, играми, в пальчиковой гимнастике.

Совершенствовать навыки сооружения построек по образцу, схеме, описанию — из разнообразных по форме и величине деталей (кубиков, брусков, цилиндров, конусов, пластин), выделять и называть части построек, определять их назначение и пространственное расположение, заменять одни детали другими.

Формировать навык коллективного сооружения построек в соответствии с общим замыслом.

Совершенствовать навыки работы с бумагой, учить складывать лист бумаги вчетверо, создавать объемные фигуры (корзинка, кубик, лодочка), работать по готовой выкройке.

Продолжать учить выполнять поделки из природного материала.

ИЗОБРАЗИТЕЛЬНАЯ ДЕЯТЕЛЬНОСТЬ

Рисование

Совершенствовать изобразительные навыки, умение передавать в рисунке образы предметов и явлений окружающей действительности на основе собственных наблюдений.

Учить передавать пространственное расположение предметов и явлений на листе бумаги, движение фигур и объектов.

Совершенствовать композиционные умения.

Способствовать дальнейшему овладению разными способами рисования различными изобразительными материалами: гуашью, акварелью, цветными карандашами, цветными мелками, пастелью, угольным карандашом.

Развивать чувство цвета, знакомить с новыми цветами и цветовыми оттенками, учить смешивать краски для получения новых цветов и оттенков.

Учить передавать оттенки цвета при работе карандашом, изменяя нажим.

Продолжать знакомить с народным декоративно-прикладным искусством (Полхов-Майдан, Городец, Гжель) и развивать декоративное творчество.

Расширять и углублять представления о разных видах и жанрах изобразительного искусства: графике, живописи.

Аппликация

Совершенствовать навыки работы с ножницами, учить резать бумагу на полоски, вырезать круги из квадратов, овалы из прямоугольников; преобразовывать одни фигуры в другие (квадраты и прямоугольники — в полоски и т. п.).

Учить создавать изображения предметов, декоративные и сюжетные композиции из геометрических фигур.

Лепка

Продолжать развивать интерес к лепке, закреплять навыки аккуратной лепки, совершенствовать навыки лепки предметов и объектов (пластическим, конструктивным и комбинированным способами) с натуры и по представлению из различных материалов (глина, пластилин, соленое тесто), передавая при этом характерные особенности и соблюдая пропорции.

Формировать умение лепить мелкие детали.

Совершенствовать умение украшать поделки рисунком с помощью стеки.

Учить создавать сюжетные композиции, объединяя фигуры и предметы в небольшие группы, передавать движения животных и людей.

Знакомить детей с особенностями декоративной лепки, учить лепить людей, животных, птиц по типу народных игрушек.

МУЗЫКАЛЬНОЕ РАЗВИТИЕ

Развивать эмоциональную отзывчивость на музыку, прививать интерес и любовь к ней.

Формировать музыкальную культуру, знакомя с народной, классической и современной музыкой; с жизнью и творчеством известных композиторов.

Продолжать развивать музыкальные способности, навыки пения и движения под музыку, игры на детских музыкальных инструментах.

Слушание

Учить различать жанры музыкальных произведений (песня, танец, марш), узнавать музыкальные произведения по вступлению, фрагменту мелодии.

Учить различать звуки по высоте в пределах квинты, звучание различных музыкальных инструментов (фортепиано, скрипка, балалайка, баян).

Развивать умение слушать и оценивать качество пения и игры на музыкальных

инструментах других детей.

Пение

Обогащать музыкальные впечатления детей, развивать эмоциональную отзывчивость на песни разного характера.

Совершенствовать певческие навыки, умение петь естественным голосом, без напряжения в диапазоне от «ре» первой октавы до «до» второй октавы; точно интонировать мелодию, ритмический рисунок, петь слаженно, учить брать дыхание между музыкальными фразами, четко произносить слова, петь умеренно громко и тихо, петь с музыкальным сопровождением и без него.

Продолжать формирование навыков сольного пения.

Музыкально-ритмические движения

Развивать умение ритмично двигаться в соответствии с характером музыки, регистрами, динамикой, темпом.

Учить менять движения в соответствии с двух- и трехчастной формой музыки.

Развивать умение слышать сильную долю такта, ритмический рисунок.

Формировать навыки выполнения танцевальных движений под музыку (кружение, «ковырялочка», приставной шаг с приседанием, дробный шаг).

Учить плавно поднимать руки вперед и в стороны и опускать их, двигаться в парах, отходить вперед от своего партнера.

Учить пляскам, в которых используются эти элементы.

Прививать умение самостоятельно исполнять танцы и пляски, запоминая последовательность танцевальных движений.

Учить отражать в движении и игровых ситуациях образы животных и птиц, выразительно, ритмично выполнять движения с предметами, согласовывая их с характером музыки.

Игра на детских музыкальных инструментах

Отрабатывать навыки игры в ансамбле.

Совершенствовать приемы игры на металлофоне и ударных инструментах, активизируя самостоятельность.

Учить точно передавать мелодию, ритмический рисунок, одновременно начинать и заканчивать игру.

Совершенствовать навык самостоятельного инструментального музицирования.

Старший дошкольный возраст (с 6 до 7 лет)

ВОСПРИЯТИЕ ХУДОЖЕСТВЕННОЙ ЛИТЕРАТУРЫ

Развивать интерес к художественной литературе и чтению.

Учить высказывать суждения, оценку прочитанного произведения, поступков героев, художественного оформления книги.

Развивать чувство языка, обращать внимание детей на образные средства, прививать чуткость к поэтическому слову, любовь к родному языку.

Сформировать умение выразительно декламировать стихи.

Сформировать умение определять жанр литературного произведения (сказка, рассказ, стихотворение).

Совершенствовать навык пересказа небольших рассказов и знакомых сказок по данному или коллективно составленному плану.

Обучать пересказу рассказов с изменением лица рассказчика.

Развивать творческие способности в инсценировках, играх-драматизациях, театрализованных играх и других видах исполнительской деятельности по сказкам «Теремок», «Царевна-лягушка», «Кот, петух и лиса».

КОНСТРУКТИВНО-МОДЕЛЬНАЯ ДЕЯТЕЛЬНОСТЬ

Формировать умение рассматривать и анализировать сооружения, здания; определять функции, назначение отдельных частей; предавать особенности сооружений в конструктивной деятельности, самостоятельно находить конструктивные решения.

Закреплять умение совместно планировать сооружение постройки, трудиться над сооружением сообща, следовать общему плану.

Совершенствовать умение сооружать постройки, объединенные общей темой (железная дорога, городской перекресток и т. п.).

Совершенствовать навыки работы с пластмассовыми, деревянными и металлическими конструкторами по схеме и инструкции.

Развивать творческое воображение, фантазию при изготовлении поделок из природных материалов.

Учить создавать коллективные композиции из природного материала («Лебеди в Летнем саду», «Еж, ежиха и ежонок» и др.)

ИЗОБРАЗИТЕЛЬНАЯ ДЕЯТЕЛЬНОСТЬ

Развивать эстетическое восприятие, эстетические представления, эстетический вкус.

Учить высказывать суждения о произведениях искусства, работах товарищей и собственных произведениях.

Развивать творческие способности, фантазию, учить мыслить неординарно. Сформировать представление об индивидуальной манере творчества некоторых художников, графиков, скульпторов.

Сформировать умение различать виды русского прикладного искусства по основным стилевым признакам.

Рисование

Совершенствовать умение рисовать предметы с натуры и по памяти, передавать форму, величину, цвет в рисунке.

Формировать умение изображать линию горизонта, линейную перспективу в сюжетном рисовании.

Совершенствовать умение передавать движения людей и животных.

Совершенствовать технические навыки и умения в создании новых цветовых тонов и оттенков.

Расширять представления о декоративном рисовании.

Учить применять полученные знания при украшении предметов с помощью узоров и орнаментов.

Сформировать навык работы карандашом при выполнении линейного рисунка. Совершенствовать навыки сюжетного рисования.

Сформировать навык создания коллективных сюжетных рисунков.

Аппликация

Совершенствовать умение использовать разные приемы вырезывания и наклеивания, умение составлять узоры и композиции из растительных элементов и геометрических фигур.

Обучить технике обрывания в сюжетной аппликации.

Научить создавать аппликацию по мотивам народного искусства.

Развивать композиционные навыки, чувство цвета, чувство ритма. Формировать умение создавать мозаичные изображения.

Лепка

Учить создавать объемные и рельефные изображения, используя освоенные ранее разнообразные материалы и разные приемы лепки.

Развивать пластичность в лепке.

Совершенствовать умение передавать в лепке движения изображаемых объектов.

Формировать умение создавать композиции и скульптурные группы из нескольких фигурок.

МУЗЫКАЛЬНОЕ РАЗВИТИЕ

Формировать у детей музыкальный вкус, знакомя их с классической, народной и современной музыкой.

Воспитывать любовь и интерес к музыке, развивая музыкальную восприимчивость,

музыкальный слух.

Развивать эмоциональную отзывчивость на музыку различного характера, звуковысотный, тембровый и динамический слух, чувство ритма.

Формировать певческий голос и выразительность движений.

Развивать умение музицировать на детских музыкальных инструментах. Продолжать формировать творческую активность, самостоятельность и стремление применять в жизни знакомый музыкальный репертуар.

Слушание

Формировать умение вслушиваться, осмысливать музыку и собственные чувства, и переживания в процессе восприятия музыки, определять средства музыкальной выразительности, создающие образ.

Продолжать учить различать и правильно называть песню, танец, марш; определять части произведения.

Знакомить детей с вокальной, инструментальной, оркестровой музыкой.

Прививать любовь к слушанию произведений русских, советских и зарубежных композиторов-классиков (М. Глинка, П. Чайковский, Н. Римский-Корсаков, С. Рахманинов, В. Моцарт, Р. Шуман, Л. Бетховен, Д. Шостакович, С. Прокофьев, Д. Кабалевский).

Пение

Совершенствовать сформированные ранее певческие навыки (навыки звукообразования, певческого дыхания, дикции, чистоты вокального интонирования, сольного и ансамблевого пения).

Добиваться выразительного исполнения песен различного характера в диапазоне от «до» первой октавы до «ре» второй октавы.

Развивать умение самостоятельно начинать и заканчивать песню.

Учить самостоятельно находить песенные интонации различного характера на заданный и самостоятельно придуманный текст.

Музыкально-ритмические движения

Учить самостоятельно придумывать и находить интересные танцевальные движения на предложенную музыку, импровизировать под музыку различного характера, передавать в движении образы животных.

Игра на детских музыкальных инструментах

Воспитывать потребность в музицировании и чувство радости и удовлетворения от исполнения на слух знакомой мелодии.

Продолжать развивать умение играть в ансамбле, небольшие попевки, русские народные песни, произведения композиторов-классиков.

Решение совокупных задач воспитания в рамках образовательной области **«Художественно-эстетическое развитие» направлено на приобщение детей к ценностям «Культура» и «Красота», что предполагает:**

- воспитание эстетических чувств (удивления, радости, восхищения) к различным объектам и явлениям окружающего мира (природного, бытового, социального), к произведениям разных видов, жанров и стилей искусства (в соответствии с возрастными особенностями);
- приобщение к традициям и великому культурному наследию российского народа, шедеврам мировой художественной культуры;
- становление эстетического, эмоционально-ценностного отношения к окружающему миру для гармонизации внешнего и внутреннего мира ребёнка;
- создание условий для раскрытия детьми базовых ценностей и их проживания в разных видах художественно-творческой деятельности;
- формирование целостной картины мира на основе интеграции интеллектуального и эмоционально-образного способов его освоения детьми;

- создание условий для выявления, развития и реализации творческого потенциала каждого ребёнка с учётом его индивидуальности, поддержка его готовности к творческой самореализации и сотворчеству с другими людьми (детьми и взрослыми).

Культурно-досуговая деятельность.

Культурно-досуговая деятельность в группе компенсирующей направленности для детей с тяжёлыми нарушениями речи включает в себя организацию отдыха детей, развлечений, праздников и самостоятельной художественной деятельности детей.

Педагог развивает умение детей организовывать свой досуг с пользой. Осуществляет патриотическое и нравственное воспитание, приобщает к художественной культуре, эстетико-эмоциональному творчеству. Побуждает к самостоятельной организации выбранного вида деятельности (художественной, познавательной, музыкальной и другое). Вовлекает детей в процесс подготовки к развлечениям (концерт, кукольный спектакль, вечер загадок и прочее). Знакомит с традициями и культурой народов страны, воспитывает чувство гордости за свою страну (населенный пункт). Приобщает к праздничной культуре, развивает желание принимать участие в праздниках (календарных, государственных, народных). Развивает творческие способности. Активизирует желание посещать творческие объединения дополнительного образования. Педагог развивает индивидуальные творческие способности и художественные наклонности детей. Педагог привлекает детей к процессу подготовки разных видов развлечений; формирует желание участвовать в кукольном спектакле, музыкальных и литературных композициях, концертах. В процессе организации и проведения развлечений педагог заботится о формировании потребности заниматься интересным и содержательным делом.

Программно-методическое обеспечение по освоению образовательной области «Художественно-эстетическое развитие»

Автор, наименование издания, выходные данные
Обязательная часть
Буренина А.И., Т.Н. Сауко «Топ – хлоп». – М.: «Просвещение», 2019
Евтодьева А.А. «Учимся петь и танцевать, играя». – М.: «Просвещение», 2020
Железнова С.Н. «Музыка с мамой». – М.: «Просвещение», 2020
Литвинова О.Э. «Рисование, лепка, аппликация с детьми среднего возраста с ТНР». - СПб.: «ООО «Издательство «Детство-пресс», 2021 (Методический комплект программы Н.В.Нищевой)
Лопатина Л.В. «Примерная адаптированная программа для дошкольников с ТНР». – СПб.: «Детство-пресс», 2014
Нищева Н.В. «Комплексная образовательная программа дошкольного образования для детей с тяжёлыми нарушениями речи (общим недоразвитием речи) с 3 до 7 лет. – СПб.: «Детство-пресс», 2015
Хрестоматия по художественной литературе к «Комплексной образовательной программе дошкольного образования для детей с тяжёлыми нарушениями речи (ОНР) с 3 до 7 лет» Н.В. Нищевой. (3-4 года, 4-5 лет) / сост. О.Н. Тверская, С.С. Лазукова, Е.А. Ушакова. - СПб.: «ООО «Издательство «Детство-пресс», 2021
Часть, формируемая участниками образовательных отношений
Зацепина М. Б. Культурно-досуговая деятельность в детском саду. — М.: Мозаика-Синтез, 2005-2010.
Зацепина М. Б. Музыкальное воспитание в детском саду. — М.: Мозаика-Синтез, 2010.
Зацепина М. Б., Антонова Т. В. Народные праздники в детском саду. — М.: Мозаика-Синтез, 2005-2010.

Картушина М.Ю. Вокально-хоровая работа в детском саду. – М.: Издательство «Скрипторий 2003», 2010.
Кутузова И. А., Кудрявцева А. А «Музыкальные праздники в детском саду» - М.: Просвещение 2002
Зацепина М. Б., Антонова ТВ. Праздники и развлечения в детском саду. - М.: Мозаика-Синтез, 2005-2010.

Рекомендуемые дидактические материалы. Примерный перечень игр, игровых упражнений, иллюстративного материала, литературных и музыкальных произведений

Средний дошкольный возраст (от 4 до 5 лет)

Примерный перечень литературных произведений: русские народные песенки, потешки, пестушки, прибаутки, загадки.

Русские народные сказки «Лисичка со скалочкой», «По щучьему веленью», «Зимовье», «Три медведя», «Заюшкина избушка», «Гуси-лебеди», «Смоляной бочок», «Колобок», «У страха глаза велики», «Привередница», «Пых», «Война грибов с ягодами» (в пересказе В. Даля). Украинские народные сказки «Рукавичка», «Как кот ходил с лисой сапоги покупать». Венгерская народная сказка «Два жадных медвежонка». Л. Толстой «Мальчик стерег овец», К. Ушинский «Петушок с семьей», «Лиса Патрикеевна», Л. Берг «Рыбка», В. Маяковский «Что такое хорошо?», В. Сутеев «Яблоко», «Цыпленок и утенок», «Петух и краски», «Три котенка», Ю. Дмитриев «Что такое лес», К. Чуковский «Федорино горе», «Муха-цокотуха», С. Маршак «Усатый полосатый», «Вот какой рассеянный», С. Михалков «Дядя Степа», «Три поросенка», Е. Чарушин «Почему Тюпа не ловит птиц», С. Воронин «Настоящий тигр», «В старом сундуке», В. Липский «Волшебный утюжок», В. Зотов «Синица», «Мать-и-мачеха», «Майский жук», Гримм «Горшок каши», Ш. Перро «Красная Шапочка», стихи А. Плещеева, А. Прокофьева, А. Барто, З. Александровой, Е. Серовой, Е. Благиной, Б. Заходера.

Рекомендуемые музыкальные произведения для слушания: П. Чайковский «Новая кукла», «Болезнь куклы», А. Гречанинов «Колыбельная», «Полянка» (русская народная мелодия), Э. Григ «Бабочка», Г. Свиридов «Музыкальный ящик», С. Майкапар «Пастушок», А. Гречанинов «Колыбельная», Ф. Шуберт «Марш», М. Карасев, М. Клокова «Конь», М. Карасев, Н. Френкель «Песенка зайчиков», М. Карасев «Воробушки», М. Карасев, Н. Френкель «Медвежата».

Рекомендуемые для пения попевки и песенки: Г. Вихарева, А. Барто «Мишка», «Бычок», «Слон», «Грузовик», «Лошадка», «Мячик»⁴⁸; О. Боромыкова «Антошка», «Окунь», «Ишак», «Удод», «Мишутка», «Медвежонок плюшевый», «Капризные лягушки», «До свиданья, сад!», Л. Гавришева, Н. Нищева «Слон», «Сом», «Штанишки», «Мышка», «Индюшата», «Кошка и мышка», «Гололед», «Редиска»; С. Юдина «Прыг-скок»; Г. Федорова, Е. Тиличеева «Медведи»; Г. Федорова, Б. Берлин «Веселый щенок»; В. Павленко, Э. Богданова «Капельки», Л. Бокалов, С. Вигдоров «Мама», А. Филиппенко, Т. Волгина «Тает снег»; М. Карасев, М. Чарная, Н. Найденова «Барабанщик»; Н. Бахутова, М. Александровская «Елочка»; В. Герчик, А. Чельцов «Воробей»; Н. Метлов, М. Клокова «Зима прошла»; Г. Фрид, Н. Френкель «Песенка о весне»; М. Щеглов, слова народные «Две тетери».

Рекомендуемые пляски и танцы: Г. Федорова «Танец медвежат», «Полька», «Ну-ка, зайка, попляши»; В. Золотарев «Задорный танец»; музыкально-ритмические композиции из сборника А. Бурениной «Ритмическая пластика»; латв. нар. мелодия в обр. Т. Потапенко «Пляска парами»; Т. Ломова «Снежинки»; укр. нар. мелодия в обр. Г. Теплицкого «Приглашение»; русск. нар. мелодия в обр. Т. Ломовой «Танец с платочками»; укр. нар. мелодия в обр. Я. Степового «Вертушки». Рекомендуемые игры и упражнения: Г. Вихарева «Белочка» (песня-игра), «Курочка с цыплятками» (игра-догонялки), «Зайцы и лиса»,

«Танец-игра с листочками», «Птички» (песня-игра), «Музыкальный котик», Г. Федорова «Танец с кубиками», «Танец с кубиками и колокольчиками», Т. Ломова «Марш», М. Раухвергер «Прогулка», Е. Тиличеева «Бег», русск. нар. мелодия в обр. Т. Ломовой «Пружинка», Т. Ломова «Зайчики», Н. Потоловский «Лошадка», Э. Парлов «Барабанщики» («Марш»), С. Левидов «Колыбельная», Д. Кабалевский «Барабанщик», этюды, игры и упражнения из сборника М. Чистяковой «Психогимнастика». Рекомендуемые хороводы: Ю. Слонов «Хоровод цветов»; Т. Потапенко «Новогодний хоровод»; Е. Тиличеева «Березка»; укр. нар. песня в обр. Л. Ревуцкого «Платочек»; Г. Фрид «Курочка и петушок»; Е. Тиличеева, М. Булатов «Зайка, выходи»; А. Филиппенко, Н. Кукловская «Мы на луг ходили»; В. Верховинц «Дети и медведь»; Г. Лобачев, Н. Френкель «Кот Васька».

Рекомендуемые музыкально-дидактические игры: «Чудесный мешочек», «Подумай и отгадай», «Прогулка», «Курица и цыплята», «К нам гости пришли», «Зайцы», «Угадайка», «Колобок», «Тихо — громко», «Простучи слово», «Наши песенки», «Узнай инструмент», «Наш оркестр».

Игра на детских музыкальных инструментах: русск. нар. песня в обр. Ю. Слонова «Андрей-воробей», распевания Е. Тиличеевой из сб. Н. Ветлугиной «Музыкальный букварь», укр. нар. мелодия в обр. Н. Берковича «Ой, лопнул обруч», русск. нар. мелодия «Кал Образовательная область «Физическое развитие»

Рекомендуемые игры малой подвижности: «Угадайка», «Хочешь с нами поиграть?», «Вокруг снежной бабы», «Каравай», «Жмурки с колокольчиком»; «Медведь и пчелы», «Удочка». Рекомендуемые игры с речевым сопровождением: «Мы корзиночку возьмем», «Маша вышла на прогулку», «Птички», «Верб-вербочка», «Веселый пешеход». Рекомендуемые подвижные игры: «Найди пару», «Мышки в доме», «Гусилебеди», «Волшебные снежинки», «Мышеловка», «Караси и щука», «Хитрая лиса», «Бездомный заяц».

Старший дошкольный возраст (от 5 до 6 лет)

Примерный перечень литературных произведений: русские песенки, потешки, загадки;

Русские народные сказки «Три медведя», «Заюшкина избушка», «гуси-лебеди»; А. Пушкин «Сказка о рыбаке и рыбке»; К Ушинский «Пчелки на разведках», «В лесу летом»; Л. Толстой «Косточка»; В. Маяковский «Кем быть?», «Доктор Айболит»; С. Маршак «Двенадцать месяцев», «Почта»; К. Чуковский «Мойдодыр»; Н. Сладков «Осень на пороге»; Н. Носов «Живая шляпа»; Е. Пермяк «Как Маша стала большой»; Б. Житков «Кружечка под елочкой»; Н. Калинина «Как Вася ловил рыбу»; В. Зотов «Дуб», «Клен», «Брусника», «Земляника», «Малина», «Лисички», «Мухомор», «Подберезовик», «Снегирь», «Клестеловик», «Божья коровка», «Кузнечик», «Ромашка», «Колокольчик», «Иван-да-Марья»; С. Воронин «Чистопородный Филя», Л. Воронкова «Таня выбирает елку», К. Булычев «Тайна третьей планеты»; Ш. Перро «Золушка», «Кот в сапогах»; Г. Андерсен «Стойкий оловянный солдатик»; стихи А. Пушкина, С. Михалкова, А. Прокофьева, И. Токмаковой, Е. Благиной, Г. Горбовского, Е. Стюарт, Ю. Тувима, Л. Татьяничевой, О. Высоцкой, Б. Заходера, З. Александровой.

Рекомендуемые музыкальные произведения для слушания: П. Чайковский «Утренняя молитва», «Болезнь куклы», «Новая кукла», «Старинная французская песенка», «Марш деревянных солдатиков», «Полька»; М. Глинка «Детская полька»; Н. Римский-Корсаков «Колыбельная»; Р. Шуман «Первая потеря», «Смелый наездник»; Д. Шостакович «Марш», «Шарманка»; Д. Кабалевский «Походный марш», «Клоуны», «Вальс»; Г. Свиридов «Колыбельная», «Парень с гармошкой».

Рекомендуемые для пения песенки: «Чики-чики-чикалочки», «Бай-качи, качи», «Андрей-воробей» и др. русские народные мелодии, «Осень пришла», «Новый год в окно стучится», «Рождественская песня» (сл. И. Шевчук), «Земля полна чудес» (сл. М. Пляцковского), «Закружилась в небе осень», «Цветы полевые», «Спи, мой мишка» (сл. Е.

Тиличевой), «Ну-ка, зайка, попляши» (сл. А. Филиппенко), Т. Потапенко, Е. Авдиенко «Листопад», А. Лившиц, М. Познанская «Журавли», А. Филиппенко, Т. Волгина «Урожайная», М. Иорданский, М. Клокова «Голубые санки», А. Филиппенко, Т. Волгина «Саночки», В. Витлин, С. Погореловский «Дед Мороз», Т. Потапенко, Н. Найденов «Новогодний хоровод», Г. Фрид, Н. Френкель «Песенка о весне», В. Герчик, Я. Аким «Песенка друзей», Е. Тиличьева, М. Ивенсен «Маме в день 8 марта», А. Филиппенко, Т. Волгина «По малину в сад пойдем», А. Филиппенко, Т. Волгина «Про лягушек и комара», украинская народная песня «Ой, бежит ручьем вода», детские песенки В. Шаинского, Г. Струве по выбору музыкального руководителя.

Рекомендуемые пляски и танцы: «Танец с цветами», «Танец с лодочками», «Танец в парах», «Танец с маленькими палочками» (муз. О. Хромушина), «Танец с бубнами» (муз. Л. Келер), свободные пляски под различные плясовые мелодии, «Кот Васька» (муз. Г. Лобачева, сл. Н. Френкеля), «Теремок» (русская народная песня в обр. Т. Потапенко), «Мы на луг ходили» (муз. А. Филиппенко, сл. Т. Волгиной), «Медведюшка» (муз. М. Карасева, сл. Н. Френкеля), музыкальные композиции из сборника А. Бурениной «Ритмическая пластика».

Рекомендуемые игры и упражнения: «Зайцы и медведь» (муз. Н. Шаповаленко), «Лиса и утята» (муз. Ю. Слонова), «Бодрый шаг и бег» (муз. Ф. Надененко), «Марш» (муз. Е. Тиличевой), «Поскачем» (муз. Т. Ломовой), «Всадники» (муз. В. Витлина), «Пружинки» (муз. Т. Ломовой), «Ах, вы сени» (русская народная мелодия в обр. Т. Ломовой), «Передача платочка» (муз. Т. Ломовой), «Упражнение с кубиками» (муз. С. Соснина), «Погремушки» (муз. Т. Вилькорейской), этюды, игры и упражнения М. Чистяковой, «Ловишка» (муз. Й. Гайдна), «Будь ловким» (муз. Н. Ладухина), «Кот и мыши» (муз. Т. Ломовой), «Ловушка» (русская народная мелодия в обр. А. Сидельникова), «Найди себе пару» (латвийская народная мелодия в обр. Т. Потапенко), «Щучка» (русская народная игра), «Ручеек» (русская народная игра), «Дедушка Ермак» (русская народная игра), «Ворон» (русская народная прибаутка в обр. Е. Тиличевой), «Ворон» (русская народная песня).

Рекомендуемые музыкально-дидактические игры: «Повтори звуки», «Ступеньки», «Ритмические полоски», «Простучи слово», «Музыкальные загадки», «Наши песни», «Что делают в домике?», «Назови композитора», «Громко, тихо запоем», «музыкальная шкатулка».

Рекомендуемые хороводы: «Хоровод», «Новогодний хоровод», Е. Тиличьева, М. Булатов «Песня про елочку», «Веснянка» (украинская народная мелодия в обр. С. Полонского), «Парная пляска» (чешская народная мелодия), «Дружные тройки» (муз. И. Штрауса), «Веселые дети» (литовская народная мелодия в обр. Т. Ломовой), «Пляска петрушек» (хорватская народная мелодия), «Пляска с ложками» (русская народная мелодия «Ах, вы сени»), «Где был, Иванушка?» (русская народная песня в обр. М. Иорданского), «Всем, Надюша, расскажи» (русская народная мелодия).

Игра на музыкальных инструментах: распевания Е. Тиличевой из сборника Н. Ветлугиной «Музыкальный букварь», русская народная песня «Калинка», русская народная песня «Во поле береза стояла», русская народная мелодия «Полянка».

Старший дошкольный возраст (от 6 до 7 лет)

Примерный перечень литературных произведений: русские народные потешки, песенки, прибаутки, пословицы, поговорки, загадки; русские народные сказки «Теремок», «Царевна-лягушка», «Кот, петух и лиса», «Семь Симеонов — семь работников», «Василиса Прекрасная»; белорусская сказка «Легкий хлеб»; А. Пушкин «Сказки»; Л. Толстой «Старик сажал яблоны», «Слон»; К. Ушинский «Спор деревьев», «История одной яблоньки»; С. Одоевский «Мороз Иванович»; И. Соколов-Микитов «Листопадничек»; В. Гаршин «Лягушка-путешественница»; И. Гурвич «Малька и Милька»; В. Осеева «На катке»; С. Маршак «Кошкин дом», «Как рубанок сделал рубанок»; В. Бианки «Птичий год — осень»; К. Паустовский «Кот-ворюга»; К.

Чуковский «Сказки»; С. Михалков «От трех до десяти»; А. Барто «За цветами в зимний лес»; Л. Пантелеев «Буква ТЫ»;

Е. Чарушин «Кабан-секач», «Рысь», «Носорог», «Бегемот», «Лев»; Б. Житков «Про слона», «Мангуста», «Как слон спас хозяина»; С. Воронин «Моя береза. Осенью», «Моя береза. Зимой», «Моя береза. Весной», «Однажды весной», «Дети старой кряквы», «Добрая раковина», «Девять белых лебедей»; А. Гайдар «Чук и Гек»; В. Драгунский «Денискины рассказы»; В. Зотов «Дровосек», «Жужелица», «Муравей», Черника», «Голубика», «Ежевика», «Клюква», «Белый гриб», «Волнушка», «Опенок осенний»; В. Сутеев «Под грибом», «Капризная кошка», «Палочка-выручалочка», «Елка»; С. Сахарнов «Морские сказки»; В. Сухомлинский «Весенний ветер»; Дж. Родари «Чиполлино»; Бр. Гримм «Храбрый портной», «Госпожа Метелица»; Ш. Перро «Спящая красавица»; стихи А. Пушкина, А. Плещеева, Н. Рубцова, А. Блока, Ф. Тютчева, Е. Благиной, А. Барто, Р. Сефа и др.

Рекомендуемые музыкальные произведения для слушания: М. Глинка «Детская полька»; П. Чайковский «Болезнь куклы», «Новая кукла», «Песня жаворонка», «Осенняя песня», «Зимнее утро», «Охота», «На тройке», «Святки», «У камелька», «Масленица», «Песнь жаворонка», «Подснежник», «Белые ночи»; М. Мусоргский «Рассвет на Москвареке»; А. Хачатурян «Танец с саблями»; Г. Свиридов «Зима пришла», «Тройка»; Д. Шостакович «Гавот», «Полька», «Танец», «Шарманка»; В. Моцарт «Колыбельная»; А. Вивальди «Зима», «Весна», «Лето», «Осень»; Г. Ибсен «В пещере горного короля»; Э. Григ «Шествие гномов» и др. произведения по выбору музыкального руководителя.

Рекомендуемые песни: «Вот и осень во дворе», «Медвежонок плюшевый», «Капризные лягушки»; Е. Теличеева, М. Долинов «Ходит заяка по саду»; рус. нар. «Скок-скок, поскок»; Ю. Чичков, К. Ибряев «Здравствуй, Родина моя!»; Е. Теличеева, Л. Некрасова «Летние цветы»; В. Иванников, О. Фадеева «Самая хорошая!», Ю. Слонов, В. Малков «До свиданья, детский сад!» и другие по выбору музыкального руководителя и учителя-логопеда, «Качели», «Эхо», «Часы», «Труба», «Колыбельные», «Бубенчики», «Наш дом», «Лесенка» (муз. Е. Теличевой), «Скворушка прощается» (муз. Т. Потапенко, сл. М. Ивенсен), «Будет горка во дворе» (муз. Т. Потапенко, сл. Е. Авдиенко), «К нам приходит Новый год» (муз. В. Герчик, сл. З. Петровой), «Мамин праздник» (муз. Ю. Гурьева, сл. С. Вигдорова), «Будем в армии служить» (муз. Ю. Чичикова, сл. В. Малкова), «Буденновец» (муз. Я. Дубровина, сл. М. Норинского), «Пошла млада за водой» (рус. нар. песня в обр. В. Агафонникова), «Ой, вставала я ранешенько» (рус. нар. песня в обр. Н. Метлова), «Коляда» (рус. нар. обрядовая песня), детские песенки В. Шаинского, Г. Струве по выбору музыкального руководителя.

Музыкально-ритмические упражнения: Р. Шуман «Смелый наездник», Е. Теличеева «Бег»; Т. Ломова «Упражнение с лентами»; Т. Ломова «Упражнение с цветами», С. Соснин «Упражнение с кубиками», В. Золотарев «Шагают девочки и мальчики», С. Майкапар «Росинки», С. Затеplinский «Танец», Ж. Люлли «Марш», «Заплетися, плетень» (рус. нар. песня в обр. Н. Римского-Корсакова), «Хороводный шаг» (рус. нар. мелодия в обр. Т. Ломовой), Б. Можжевелов «Веселые поскоки», Л. Бетховен «Ветерок и ветер», Т. Ломова «Мельница», Т. Ломова «Упражнение с лентами», А. Жилинский «Детская полька» и другие по выбору музыкального руководителя и учителя-логопеда.

Танцы и пляски: Л. Келер «Танец с бубнами», Э. Градески «Танец с физкультурными палками», Г. Гладков «Ритмический танец», Л. Маркелов «Парный танец», Н. Шахин «Полька», А. Ферро «Танец в парах», А. Абрамов «Кадриль», Ф. Шуберт «Фонтан», «Парная пляска» (Карельская народная мелодия), «Круговой галоп» (венгерская нар. мелодия в обр. Н. Метлова), Ю. Чичиков, А. Жилин «Танец снежинок», Ф. Даргомыжский «Танец петрушек», «Прялица» (рус. нар. мелодия в обр. Т. Ломовой), «На мосточке» (муз. А. Филиппенко, сл. Г. Бойко), этюды, игры, упражнения из сборника М. Чистяковой «Психогимнастика».

Игры, игры-хороводы: «Гори ясно!» (рус. нар. игра в обр. С. Бодренкова), «Щучка», «Дедушка Ермак», «Горшки», «Селезень», «Золотые ворота» (рус. нар. игры), «Как на тоненький ледок» (рус. нар. песня), Т. Ломова «Ищи», М. Шварц «Кто скорей», «На горе-то калина» (рус. нар. мелодия в обр. А. Новикова), «Бери флажок» (венгерская нар. мелодия) и другие по выбору музыкального руководителя.

Игры с пением: «Игра с цветами», «Музыкальный котик», В. Мороз «Лиса и зайцы-музыканты», А. Филиппенко «Три медведя», Ю. Слонова «Лиса и утята», «Всем, Надюша, расскажи», «Пошла млада», «Селезень», «Кострома» (рус. нар. песни), музыкально-ритмические композиции из сборника А. Бурениной «Ритмическая пластика» и другие по выбору музыкального руководителя и учителя-логопеда.

Произведения для исполнения на детских музыкальных инструментах: русск. нар. мелодии «На зеленом лугу», «Во саду ли, в огороде», «Я на горку шла», «Во поле береза стояла»; И. Беркович «К нам гости пришли», Е. Теличиева «В нашем оркестре», П. Чайковский «Танец маленьких лебедей», В. Моцарт Турецкий марш», «Во саду ли, в огороде» (рус. нар. песня) и другие по выбору музыкального руководителя.

2.2.5. Образовательная область «Физическое развитие»



Средний дошкольный возраст (с 4 до 5 лет)

ФИЗИЧЕСКАЯ КУЛЬТУРА

Укреплять здоровье, закаливать организм, совершенствовать его адаптационные способности и функции.

Способствовать развитию опорно-двигательного аппарата. Формировать умение сохранять правильную осанку.

Содействовать профилактике плоскостопия.

Создавать условия для целесообразной двигательной активности.

Развивать мышечную силу, гибкость, выносливость, скоростно-силовые и координационные способности, ориентировку в пространстве, точность выполнения движений.

Основные движения

Ходьба и бег. Обучать ходьбе и бегу с согласованными движениями рук и ног, ходьбе и бегу с ускорением и замедлением темпа, ходьбе и бегу на носках, на пятках, на наружных сторонах стоп, с высоким подниманием колена, мелким и широким шагом, приставным шагом в сторону, в колонне по одному, по двое, по прямой, по кругу, враспынную, с изменением направления, с перешагиванием через различные предметы, между

предметами, по линии, по шнуру, по доске, по гимнастической скамейке, по наклонной доске вверх и вниз.

Формировать умение выполнять ходьбу с выполнением заданий.

Учить сочетать ходьбу с бегом.

Ползание и лазание. Обучать ползанию на четвереньках с опорой на колени и ладони, с опорой на колени и предплечья по прямой, между предметами, змейкой; по 100 горизонтальной доске, гимнастической скамейке на животе; подлезанию под веревку, дугу ($h=50$ см); пролезанию в обруч, перелезанию через бревно, гимнастическую скамейку; лазанию по гимнастической стенке, не пропуская реек; переходу по гимнастической стенке с пролета на пролет, вправо и влево приставным шагом.

Прыжки. Обучать выполнению прыжков на месте на двух ногах в чередовании с ходьбой, с продвижением вперед, с поворотом кругом; прыжков «ноги вместе — ноги врозь», прыжков на одной ноге, прыжков через линию, через предмет высотой 20 см, в длину, с короткой скакалкой; спрыгиванию с высоты 20—30 см; прыжкам в длину с места.

Катание, ловля, бросание. Обучать бросанию мяча друг другу снизу и ловле его, бросанию от груди, в горизонтальную цель, через веревку, из-за головы, подбрасыванию мяча вверх и ловле его, отбиванию мяча о землю правой и левой рукой.

Обучать прокатыванию мячей и обручей друг другу, в ворота, между предметами, по узкой дорожке (ширина 20 см), выложенной шнуром, обозначенной линиями и др.

Обучать метанию предметов на дальность в горизонтальную и вертикальную цель правой и левой рукой.

Ритмическая гимнастика. Формировать умение выполнять упражнения под музыку.

Способствовать развитию выразительности движений, умения передавать двигательный характер образа (котенок, лошадка, зайчик и т. п.).

Общеразвивающие упражнения. Совершенствовать умение выполнять движения для рук и плечевого пояса (поднимать руки вверх, вперед, в стороны, ставить на пояс, отводить руки за спину, закладывать руки за голову, сжимать и разжимать кисти рук, вращать кисти рук из исходного положения руки вперед, в стороны), для туловища (поворачиваться в стороны, наклоняться вперед, вправо и влево), для ног (подниматься на носки, выставлять ногу вперед на пятку, на носок, выполнять притопы, полуприседания, приседания, поочередно поднимать ноги, согнутые в коленях).

При выполнении общеразвивающих упражнений использовать различные исходные положения (стоя, ступни параллельно, ноги врозь, пятки вместе — носки врозь, ноги вместе; стоя в упоре на коленях; сидя в упоре сзади; лежа на животе; лежа на спине); использовать различные предметы (мячи большого и среднего размера, обручи малого диаметра; гимнастические палки; флажки; кубики; гимнастические скамейки).

Спортивные упражнения. Обучать езде на трехколесном и двухколесном велосипеде по прямой и по кругу.

Обучать скатыванию на санках с горки, подъему с санками на горку, торможению при спуске с горки; скольжению по ледяной дорожке с поддержкой взрослого.

Подвижные игры. Воспитывать интерес к активной двигательной активности, развивать самостоятельность, инициативность, пространственную ориентировку, творческие способности.

ОВЛАДЕНИЕ ЭЛЕМЕНТАРНЫМИ НОРМАМИ И ПРАВИЛАМИ ЗДОРОВОГО ОБРАЗА ЖИЗНИ

Сохранять и укреплять физическое и психическое здоровье детей. Проводить закаливающие процедуры с использованием природных факторов.

Формировать потребность в движении, привлекать детей к подвижным и спортивным играм.

Проводить утреннюю гимнастику.

Обеспечить проведение ежедневных прогулок в первой и второй половинах дня.

Обеспечить проведение физкультурных пауз во время занятий.

Воспитывать культурно-гигиенические навыки, умение правильно чистить зубы, полоскать рот после еды, пользоваться носовым платком.

Совершенствовать умение правильно вести себя за столом во время еды, пользоваться столовым прибором.

Расширять представления о здоровом образе жизни, о значении правильного питания, движения, пребывания на свежем воздухе и солнце, гигиены для здоровья человека.

Формировать представления о факторах, оказывающих негативное влияние на здоровье.

Формировать представления о месте человека в природе, о том, как жить, не нанося вреда природному окружению.

Старший дошкольный возраст (с 5 до 6 лет)

ФИЗИЧЕСКАЯ КУЛЬТУРА

Осуществлять непрерывное совершенствование двигательных умений и навыков с учетом возрастных особенностей (психологических, физических и физиологических) детей шестого года жизни.

Развивать быстроту, силу, выносливость, гибкость, координированность и точность действий, способность поддерживать равновесие.

Совершенствовать навыки ориентировки в пространстве.

Использовать такие формы работы, как игры-соревнования, эстафеты.

Основные движения

Ходьба и бег. Совершенствовать навыки ходьбы на носках, на пятках, на наружных сторонах стоп, с высоким подниманием колена, в полуприседе, перекатом с пятки на носок, мелким и широким шагом, приставным шагом влево и вправо.

Совершенствовать навыки ходьбы в колонне по одному, по двое, по трое, с выполнением заданий педагога, имитационные движения.

Обучать детей ходьбе в колонне. Совершенствовать навыки бега на носках, с высоким подниманием колена, в колонне по одному, по двое, «змейкой», враспынную, с преодолением препятствий, по наклонной доске вверх и вниз на носках.

Совершенствовать навыки ходьбы в чередовании с бегом, бега с различной скоростью, с изменением скорости, челночного бега.

Ползание и лазание. Совершенствовать умение ползать на четвереньках с опорой на колени и ладони; «змейкой» между предметами, толкая перед собой головой мяч (расстояние 3—4 м), ползания по гимнастической скамейке на животе, на коленях; ползания по гимнастической скамейке с опорой на колени и предплечья.

Обучать вползанию и сползанию по наклонной доске, ползанию на четвереньках по гимнастической скамейке назад; пролезанию в обруч, переползанию через скамейку, бревно; лазанию с одного пролета гимнастической стенки на другой, поднимаясь по диагонали, спускаясь вниз по одному пролету; пролезанию между рейками поставленной на бок гимнастической лестницы.

Прыжки. Совершенствовать умение выполнять прыжки на двух ногах на месте, с продвижением вперед.

Обучать прыжкам разными способами: ноги скрестно — ноги врозь, одна нога вперед — другая назад; перепрыгивать с ноги на ногу на месте, с 102 продвижением вперед.

Учить перепрыгивать предметы с места высотой до 30 см, перепрыгивать последовательно на двух ногах 4—5 предметов высотой 15—20 см, перепрыгивать на двух ногах боком вправо и влево невысокие препятствия (канат, мешочки с песком, веревку и т. п.).

Обучать впрыгиванию на мягкое покрытие высотой 20 см двумя ногами, спрыгиванию с высоты 30 см на мат.

Учить прыгать в длину с места и с разбега; в высоту с разбега.

Учить прыгать через короткую скакалку на двух ногах вперед и назад; прыгать через длинную скакалку: неподвижную ($h=3—5$ см), качающуюся, вращающуюся; с одной ноги на другую вперед и назад на двух ногах, шагом и бегом.

Катание, ловля, бросание. Закрепить и совершенствовать навыки катания предметов (обручей, мячей разного диаметра) различными способами.

Обучать прокатыванию предметов в заданном направлении на расстояние до 5 м (по гимнастической скамейке, по узкому коридору шириной 20 см в указанную цель: кегли, кубики и т. п.) с помощью двух рук.

Учить прокатывать мячи по прямой, змейкой, зигзагообразно с помощью палочек, дощечек разной длины и ширины; прокатывать обручи индивидуально, шагом и бегом.

Совершенствовать умение подбрасывать мяч вверх и ловить его двумя руками и с хлопками; бросать мяч о землю и ловить его двумя руками.

Формировать умение отбивать мяч об пол на месте (10—15 раз) с продвижением шагом вперед (3—5 м), перебрасывать мяч из одной руки в другую, подбрасывать и ловить мяч одной рукой (правой и левой) 3—5 раз подряд, перебрасывать мяч друг другу и ловить его из разных исходных положений, разными способами, в разных построениях.

Учить бросать вдаль мешочки с песком и мячи, метать предметы в горизонтальную и вертикальную цель (расстояние до мишени 3—5 м).

Ритмическая гимнастика. Совершенствовать умение выполнять физические упражнения под музыку в форме несложных танцев, хороводов, по творческому заданию педагога.

Учить детей соотносить свои действия со сменой частей произведения, с помощью выразительных движений передавать характер музыки.

Учить детей импровизировать под различные мелодии (марши, песни, танцы).

Строевые упражнения. Совершенствовать умение строиться в колонну по одному, парами, в круг, в одну шеренгу, в несколько кругов, в рассыпную.

Закрепить умение перестраиваться из колонны по одному в колонну по два, по три, в круг, несколько кругов, из одной шеренги в две.

Обучать детей расчету в колонне и в шеренге «по порядку», «на первый, второй»; перестроению из колонны по одному в колонну по два, по три во время ходьбы; размыканию и смыканию с места, в различных построениях (колоннах, шеренгах, кругах), размыканию в колоннах на вытянутые вперед руки, на одну вытянутую вперед руку, с определением дистанции на глаз; размыканию в шеренгах на вытянутые в стороны руки; выполнению поворотов направо и налево, кругом на месте и в движении различными способами (переступанием, прыжками); равнению в затылок в колонне.

Общеразвивающие упражнения. Осуществлять дальнейшее совершенствование движений рук и плечевого пояса, учить разводить руки в стороны из положения руки перед грудью; поднимать руки вверх и разводить в стороны ладонями вверх из положения руки за голову; поднимать вверх руки со сцепленными в замок пальцами; поднимать и опускать кисти; сжимать и разжимать пальцы.

Учить выполнять упражнения для развития и укрепления мышц спины, поднимать и опускать руки, стоя у стены; поднимать и опускать поочередно прямые ноги, взявшись руками за рейку гимнастической стенки на уровне пояса; наклоняться вперед и стараться коснуться ладонями пола; учить наклоняться в стороны, не сгибая ноги в коленях; поворачиваться, разводя руки в стороны; поочередно отводить ноги в стороны из упора присев; подтягивать голову и ноги к груди, лежа; подтягиваться на гимнастической скамейке.

Учить выполнять упражнения для укрепления мышц брюшного пресса и ног; приседать, поднимая руки вверх, в стороны, за спину; выполнять выпад вперед, в сторону, совершая движение руками; катать и захватывать предметы пальцами ног.

При выполнении упражнений использовать различные исходные положения (сидя, стоя, лежа, стоя на коленях и др.).

Учить выполнять упражнения как без предметов, так и различными предметами (гимнастическими палками, мячами, кеглями, обручами, скакалками и др.).

Спортивные упражнения. Совершенствовать умение катать друг друга на санках, кататься с горки на санках, выполнять повороты на спуске, скользить по ледяной дорожке с разбега.

Учить самостоятельно кататься на двухколесном велосипеде по прямой и с выполнением поворотов вправо и влево.

Спортивные игры. Формировать умение играть в спортивные игры: городки (элементы), баскетбол (элементы), футбол (элементы), хоккей (элементы).

Подвижные игры. Формировать умение участвовать в играх-соревнованиях и играх-эстафетах, учить самостоятельно организовывать подвижные игры.

ОВЛАДЕНИЕ ЭЛЕМЕНТАРНЫМИ НОРМАМИ И ПРАВИЛАМИ ЗДОРОВОГО ОБРАЗА ЖИЗНИ

Продолжать закаливание организма с целью укрепления сердечно-сосудистой и нервной систем с, улучшения деятельности органов дыхания, обмена веществ в организме.

Продолжать формировать правильную осанку, проводить профилактику плоскостопия.

Ежедневно использовать такие формы работы, как утренняя гимнастика, физкультминутки, подвижные игры, прогулки, физические упражнения, спортивные игры на прогулке с использованием спортивного оборудования.

Совершенствовать навыки самообслуживания, умения следить за состоянием одежды, причёски, чистотой рук и ногтей.

Закрепить умение быстро одеваться и раздеваться, самостоятельно застегивать и расстегивать пуговицы, завязывать и развязывать шнурки, аккуратно складывать одежду.

Продолжать работу по воспитанию культуры еды.

Расширять представления о строении организма человека и его функционировании.

Расширять представления о здоровом образе жизни и факторах, разрушающих здоровье человека.

Формировать потребность в здоровом образе жизни.

Старший дошкольный возраст (с 6 до 7 лет)

ФИЗИЧЕСКАЯ КУЛЬТУРА

Совершенствовать жизненно необходимые виды двигательных действий (ходьбу, бег, лазание, прыжки, ползание и лазание, бросание, ловлю и метание) с учетом этапности развития нервной системы, психики и моторики.

Добиваться развития физических качеств (быстроты, ловкости, гибкости, координации движений, хорошей ориентировки в пространстве, чувства равновесия, умения проявлять силу и выносливость).

Воспитывать выдержку, смелость, решительность, настойчивость, самостоятельность, инициативность, фантазию, творческие способности, интерес к активной двигательной деятельности и потребности в ней.

Способствовать формированию широкого круга игровых действий.

Основные движения

Ходьба и бег. Совершенствовать навыки ходьбы, сформированные в предыдущих группах (обычная ходьба; ходьба на носках, пятках, наружных сторонах стоп, с высоким подниманием колена; широким и мелким шагом; приставным шагом вправо и влево; гимнастическим шагом; в полуприседе; в колонне по одному, двое, трое, четверо, в шеренге; по кругу, с поворотом, змейкой, враспынную, с выполнением заданий).

Обучать ходьбе приставным шагом вперед и назад, скрестным шагом, выпадами вперед, спиной вперед, притоптывающим шагом.

Развивать навыки бега, сформированные в предыдущих группах (бег обычный, на носках; бег с выбрасыванием прямых ног вперед; бег мелким и широким шагом; в колонне по одному, по двое, с заданиями, с преодолением препятствий; с мячом, по доске, по бревну,

в чередовании с прыжками, с подлезанием, ходьбой, с изменением темпа, с различной скоростью).

Формировать навыки бега на скорость и на выносливость.

Учить бегать, сильно сгибая ноги в коленях, широкими шагами (прыжками), спиной вперед; из разных исходных положений; бегать наперегонки парами и группами, со скакалкой; бегать на скорость в играх-эстафетах.

Упражнения в равновесии. Формировать навыки ходьбы по гимнастической скамейке приставным шагом, поднимая прямую ногу и делая под ней хлопок; с остановкой посередине и перешагиванием через предмет, с поворотом; с мешочком с песком на голове; по узкой стороне гимнастической скамейки прямо и боком; продвигаясь вперед прыжками на двух ногах по гимнастической скамейке, наклонной доске; спиной вперед. Совершенствовать навыки ходьбы по веревке ($d = 2—3$ см) прямо и боком, по канату ($d = 5—6$ см) прямо и боком; кружения с закрытыми глазами с остановкой, принятием заданной позы.

Формировать умение стоять на одной ноге (руки на пояс, руки в стороны; с закрытыми глазами), стоять на носках; то же на повышенной опоре — кубе ($h = 30—40$ см), гимнастической скамейке, большом набивном мяче (3 кг) со страховкой педагога.

Ползание, лазание. Совершенствовать и закреплять навыки разнообразных способов ползания и лазания.

Совершенствовать навыки ползания на четвереньках по гимнастической скамейке и по бревну; ползания на животе и скольжению на спине по гимнастической скамейке, подтягиваясь руками и отталкиваясь ногами, держа ноги неподвижными.

Закрепить навыки пролезания в обруч и подлезания под дугу разными способами, подлезания под гимнастическую скамейку, подлезания под несколькими дугами подряд ($h = 35—50$ см).

Продолжать развивать умение лазать по вертикальным и наклонным лестницам, используя одноименные и разноименные движения рук и ног.

Закреплять умение переходить с пролета на пролет гимнастической стенки, поднимаясь и спускаясь по диагонали.

Формировать умение лазания и спуска по канату индивидуально со страховкой педагога.

Прыжки. Совершенствовать навыки выполнения всех видов прыжков, сформированные в предыдущих группах (на двух ногах разными способами, на одной ноге, с чередованием с ходьбой, с поворотом кругом).

Формировать умение выполнять прыжки с зажатым между ног мешочком с песком, прыжки через набивные мячи (5—6 последовательно).

Совершенствовать навыки выполнения прыжков на одной ноге (на месте, с продвижением вперед, через веревку вперед и назад).

Формировать навыки выполнения прыжков вверх из глубокого приседа, вверх с места; на мягкое покрытие с разбега, в длину с места и разбега, в высоту с разбега.

Совершенствовать умение прыгивать в упражнениях с другими видами движений (высота предметов не более 30—40 см).

Совершенствовать навыки выполнения прыжков через короткую и длинную скакалки, через большой обруч.

Бросание, метание. Совершенствовать и закреплять навыки всех способов катания, бросания и ловли, метания вдаль и в цель.

Совершенствовать навыки перебрасывания мяча друг другу из-за головы, снизу, от груди, сверху, из положения сидя, на месте и во время передвижения в парах, через сетку; бросания мяча о землю и ловли его двумя руками, одной рукой, с хлопком, с поворотами; отбивания мяча на месте и с продвижением вперед, змейкой между предметами.

Формировать навыки ведения мяча в разных направлениях, перебрасывания набивных мячей; метания из разных положений в вертикальную, горизонтальную,

движущуюся цель, вдаль.

Строевые упражнения. Совершенствовать сформированные ранее навыки выполнения построений и перестроений (в колонну по одному, по двое, по трое, по четыре, в полукруг, в круг, в шеренгу, в рассыпную; из одного круга в несколько) на месте и в движении.

Совершенствовать умение рассчитывать «по порядку», на «первый-второй», равняться в колонне, в шеренге; размыкаться и смыкаться в колонне, в шеренге приставным шагом, прыжком, бегом; выполнять повороты направо, налево, кругом на месте и в движении переступанием, прыжком, по разделениям.

Ритмическая гимнастика. Совершенствовать умение выполнять упражнения под музыку.

Содействовать развитию пластичности, выразительности плавности, ритмичности движений.

Развивать творчество и воображение.

Общеразвивающие упражнения. Продолжать разучивать и совершенствовать упражнения, развивающие мелкие и крупные мышцы (кистей, пальцев рук, шеи, спины, стопы и др.), связки и суставы разных отдельных частей тела (шеи, рук и плечевого пояса, туловища, ног).

Упражнения для кистей рук и плечевого пояса. Совершенствовать умение поднимать руки вверх, вперед, в стороны, вставая на носки, отставляя ногу назад на носок; поднимать и опускать плечи; отводить локти назад; выполнять круговые движения согнутыми в локтях руками.

Формировать умение вращать обруч одной рукой вокруг вертикальной оси; на предплечье и кисти руки; разводить и сводить пальцы, поочередно соединять все пальцы с большими (упражнение «Пальчики здороваются»).

Упражнения для укрепления туловища и ног. Совершенствовать умение поворачивать туловище в стороны, наклоняться вперед с поднятыми вверх руками или держа руки в стороны.

Формировать умение поднимать обе ноги из упора сидя; садиться из положения лежа на спине и снова ложиться, закрепив ноги; поднимать ноги из положения лежа на спине и стараться коснуться лежащего за головой предмета; прогибаться, лежа на спине; из упора присев переходить в упор на одной ноге.

Совершенствовать умение приседать, держа руки за головой; из положения ноги врозь, перенося массу тела с одной ноги на другую; выполнять выпад вперед, в сторону; свободно размахивать ногой вперед-назад, держась за опору.

Спортивные упражнения. Совершенствовать сформированные ранее и развивать навыки езды на двухколесном велосипеде, самокате, санках; игры в хоккей (элементы).

Сформировать навык скольжения по ледяной дорожке на одной ноге; навык скольжения с невысокой горки на двух ногах.

Спортивные игры. Совершенствовать навыки игры в футбол (элементы), баскетбол (элементы), бадминтон (элементы), городки (элементы).

Формировать навыки игры в настольный теннис (элементы).

Подвижные игры. Совершенствовать навыки игры в разнообразные подвижные игры, в игры с элементами соревнования.

ФОРМИРОВАНИЕ ОСНОВ ЗДОРОВОГО ОБРАЗА ЖИЗНИ

Формировать правильную осанку и свод стопы.

Продолжать закаливание организма с использованием всех доступных природных факторов, совершенствовать адаптационные способности организма детей, умение приспосабливаться к изменяющимся условиям внешней среды.

Решение совокупных задач воспитания в рамках образовательной области **«Физическое развитие»** направлено на приобщение детей к ценностям «Жизнь», «Здоровье», что предполагает:

- воспитание осознанного отношения к жизни как основоположной ценности и здоровью как совокупности физического, духовного и социального благополучия человека;
- формирование у ребёнка возрастосообразных представлений и знаний в области физической культуры, здоровья и безопасного образа жизни;
- становление эмоционально-ценностного отношения к здоровому образу жизни, физическим упражнениям, подвижным играм, закаливанию организма, гигиеническим нормам и правилам;
- воспитание активности, самостоятельности, самоуважения, коммуникабельности, уверенности и других личностных качеств;
- приобщение детей к ценностям, нормам и знаниям физической культуры в целях их физического развития и саморазвития;
- формирование у ребёнка основных гигиенических навыков, представлений о здоровом образе жизни.

**Программно-методическое обеспечение
по освоению образовательной области «Физическое развитие»**

Автор, наименование издания, выходные данные
Обязательная часть
Кириллова Ю.А. «Картотека подвижных игр в спортивном зале и на прогулке для детей с ТНР (с 4 до 5 лет)». - СПб.: «ООО «Издательство «Детство-пресс», 2023 - 128 с. (Методический комплект программы Н.В.Нищевой) Пензулаева Л. И. Физкультурные занятия в детском саду. Средняя группа. Конспекты занятий. – М.: Мозаика-Синтез, 2009. Пензулаева Л.И. Подвижные игры и игровые упражнения для детей 5-7 лет. - М.: Владос, 2002.
Часть, формируемая участниками образовательных отношений
Осокина Т.И., Тимофеева Е.А. Методика «Обучение плаванию в детском саду». - М.: Просвещение, 1991 Двигательная активность ребенка в детском саду / М.А. Рунова - М.: Мозаика-синтез, 2000. Физкультурное и спортивно-игровое оборудование для дошкольных образовательных учреждений / Т.И. Осокина, Е.А. Тимофеева, М.А. Рунова. – М.: Мозаика-синтез, 1999. Физкультурные праздники в детском саду / В.Н. Шебеко, Н.Н. Ермак. – М.: Просвещение, 2003. Вареник Е.Н. Утренняя гимнастика в детском саду. - М.: ТЦ Сфера, 2008. Подольская Е.Н. Оздоровительная гимнастика. В.; Учитель, 2010 Физическое воспитание в детском саду /Э.Я. Степаненкова. – М.: Мозаика-синтез, 2004. Теория и методика физического воспитания и развития ребенка / Э.Я. Степаненкова. – М.: Академия, 2001 Сборник подвижных игр. Для работы с детьми 2 – 7 лет / Э.Я. Степаненкова. – М.: Мозаика-синтез, 2004.

Рекомендуемые дидактические материалы. Примерный перечень игр, игровых упражнений, иллюстративного материала, литературных и музыкальных произведений

Средний дошкольный возраст (с 4 до 5 лет)

Рекомендуемые игры малой подвижности: «Угадай-ка», «Хочешь с нами поиграть?», «Вокруг снежной бабы», «Каравай», «Жмурки с колокольчиком»; «Медведь и пчелы», «Удочка».

Рекомендуемые игры с речевым сопровождением: «Мы корзиночку возьмем», «Маша вышла на прогулку», «Птички», «Верб-вербочка», «Веселый пешеход».

Рекомендуемые подвижные игры: «Найди пару», «Мышки в доме», «Гуси-лебеди», «Волшебные снежинки», «Мышеловка», «Караси и щука», «Хитрая лиса», «Бездомный заяц».

Старший дошкольный возраст (с 5 до 6 лет)

Игры с бегом: «Пятнашки», «Пятнашки со скакалкой», «Бег с препятствиями», «Птицы и клетка», «Лиса и зайцы», «Сорви шапку», «Поймай дракона за хвост», «Коршун и наседка», «Палочка-выручалочка», «Кто больше». Пятнашки с вызовом», «Рыбки», «Домик у дерева», «Заяц без домика», «Два круга», «Бег по кругу», «Паровоз и вагоны», «Караси и щука», «Воробьи и вороны», «Тяни-толкай». «Мы веселые ребята», «Караси и щука», «Хитрая лиса», «Успей пробежать».

Игры с прыжками: «Прыжки по кочкам», «Цапля», «Скакалка», «Кот и воробей», «Поймай лягушку».

Игры с мячом: «Стой!», «Догони мяч», «Попрыгунчики», «Мяч — соседу». «Чемпионы скакалки», «Бой петухов», «Солнечные зайчики», «Воронсиница», «Тройной прыжок». «Лови не лови». «Кто скорее», «Пастух и стадо», «Удочка».

Игры с обручем: «Бег сороконожек», «Догони обруч», «Прокати обруч», «Пробеги сквозь обруч», «Мячом в обруч». «Колодец», «Попади в обруч», «Кто быстрее», «Успей стать в обруч», «Эстафета с препятствиями».

Словесные игры: «И мы!», «Много друзей», Закончи слово», «Дразнилки», «Цапки». «Назови правильно», «Повтори-ка», «Подражание», «Путаница», «Назови дни недели»⁸⁸. «Кого нет», «Маланья», «Наоборот», «Чепуха».

Зимние игры: «Снеговик», «Гонки снежных комов», «Медведи», «Сумей поймать», «Снежки». «Снежком в цель», «Палочку в снег», «Засада», «Защита», «Два Мороза».

Игровые поединки: «Попади в бутылку», «Кто дальше», «Наступи на ногу», «Точный поворот», «Собери яблоки».

Эстафетные игры: «Забей гвоздь», «Эстафета с поворотами», «Эстафета с загадками», «Палочка», «Круговая эстафета»

Старший дошкольный возраст (с 6 до 7 лет)

Игры с бегом: «Бездомный заяц», «Горелки», «Палочка-выручалочка», «Эстафета по кругу».

Игры с прыжками: «Волк во рву», «Классы», «Не попадись», «Охотник и зайцы».

Метание: «Городки», «Школа мяча», «Бабки», «Серсо».

Лазанье: «Ловля обезьян», «Перелет птиц», «Ключи», «Паук и мухи», «Совушка».

Игры с пластмассовой тарелкой: «Тарелка по кругу», «Попади в круг», «Снайперы», «Поймай тарелку», «Встречная эстафета».

Словесные игры: «Кого нет», «Маланья», «Наоборот», «Чепуха».

Игровые поединки: «Сумей увидеть», «Бой подушками», «Водоносы», «Поймай рыбку», «Пушинка».

2.3. Описание вариативных форм, способов, методов и средств реализации программы с учетом возрастных и индивидуальных возможностей воспитанников, специфики их образовательных потребностей и интересов.

При организации воспитательного и образовательного процесса мы учитываем следующие принципы:

1. Доверие к ребенку, его возможностям, его индивидуальности.
2. Понимание единства психического и физического здоровья ребенка, обеспечение достаточного объема двигательной активности.
3. Целостный взгляд на жизнь ребенка, основанный на признании достоинств семьи и детского сада.
4. Приоритет свободной игре как более органичной для дошкольной деятельности.
5. Вариативность, версионность, гибкость воспитательно-образовательного процесса, отказ от программирования деятельности детей.
6. Открытость пространства, предоставление широких возможностей для выбора.
7. Ценность детского сообщества как пространства приобретения опыта выстраивания отношений с другими, обретения своих границ при столкновении с границами другого.

В образовательном процессе используются следующие вариативные формы, способы, методы организации образовательной деятельности:

- образовательные предложения для целой группы детей (занятия);
- различные виды игр, в том числе свободная игра, игра-исследование, ролевая и др. виды игр, подвижные и традиционные народные игры;
- взаимодействие и общение детей и взрослых и/или детей между собой;
- проекты различной направленности, прежде всего исследовательские;
- современную технологию «образовательное событие»;
- праздники, социальные акции т.п., а также использование образовательного потенциала режимных моментов.

Все формы вместе и каждая в отдельности могут быть реализованы через сочетание организованных взрослыми и самостоятельно иницилируемых свободно выбираемых детьми видов деятельности.

В образовательный процесс включены блоки:

- совместная партнерская деятельность взрослого с детьми;
- свободная самостоятельная деятельность детей;
- взаимодействие с семьями воспитанников.

Совместная партнерская деятельность взрослого и детей	образовательная деятельность Основные формы: игра, занятие, наблюдение, экспериментирование, разговор, решение проблемных ситуаций, проектная деятельность и др.
	Решение образовательных задач в ходе режимных моментов
Самостоятельная деятельность детей	Разнообразная, гибко меняющаяся предметно-развивающая и игровая среда
Взаимодействие с семьей	Формы работы с семьями воспитанников

Образовательная деятельность включает:

- образовательную деятельность, осуществляемую в процессе организации различных видов детской деятельности;
- образовательную деятельность, осуществляемую в ходе режимных процессов; самостоятельную деятельность детей;
- взаимодействие с семьями детей по реализации образовательной программы ДО.

Образовательная деятельность организуется как совместная деятельность педагога и детей, самостоятельная деятельность детей. В зависимости от решаемых образовательных задач, желаний детей, их образовательных потребностей, педагог может выбрать один или несколько вариантов совместной деятельности:

Организуя различные виды деятельности, педагог учитывает опыт ребенка, его субъектные проявления (самостоятельность, творчество при выборе содержания деятельности и способов его реализации, стремление к сотрудничеству с детьми, инициативность и желание заниматься определенным видом деятельности). Эту информацию педагог может получить в процессе наблюдения за деятельностью детей в ходе проведения педагогической диагностики.

На основе полученных результатов организуются разные виды деятельности, соответствующие возрасту детей. В процессе их организации педагог создает условия для свободного выбора детьми деятельности, оборудования, участников совместной деятельности, принятия детьми решений, выражения своих чувств и мыслей, поддерживает детскую инициативу и самостоятельность, устанавливает правила взаимодействия детей. Педагог использует образовательный потенциал каждого вида деятельности для решения задач воспитания, обучения и развития детей.

Образовательная деятельность, осуществляемая **в утренний отрезок времени**, может включать:

- игровые ситуации, индивидуальные игры и игры небольшими подгруппами (сюжетно-ролевые, режиссерские, дидактические, подвижные, музыкальные и другие);
- беседы с детьми по их интересам, развивающее общение педагога с детьми (в том числе в форме утреннего и вечернего круга), рассматривание картин, иллюстраций; практические, проблемные ситуации, упражнения (по освоению культурно-гигиенических навыков и культуры здоровья, правил и норм поведения и другие);
- наблюдения за объектами и явлениями природы, трудом взрослых;
- трудовые поручения и дежурства (сервировка стола к приему пищи, уход за комнатными растениями и другое);
- индивидуальную работу с детьми в соответствии с задачами разных образовательных областей;
- продуктивную деятельность детей по интересам детей (рисование, конструирование, лепка и другое);
- оздоровительные и закаливающие процедуры, здоровьесберегающие мероприятия, двигательную деятельность (подвижные игры, гимнастика и другое).

В режиме дня предусмотрено время для проведения **занятий**.

Занятие рассматривается как дело, занимательное и интересное детям, развивающее их; как деятельность, направленная на освоение детьми одной или нескольких образовательных областей, или их интеграцию с использованием разнообразных форм и методов работы, выбор которых осуществляется педагогом самостоятельно.

Занятие является формой организации обучения, наряду с экскурсиями, дидактическими играми, играми-путешествиями и другими. Оно может проводиться в виде образовательных ситуаций, тематических событий, проектной деятельности, проблемно-обучающих ситуаций, интегрирующих содержание образовательных областей, творческих и исследовательских проектов и так далее. В рамках отведенного времени педагог может организовывать образовательную деятельность с учетом интересов, желаний детей, их образовательных потребностей, включая детей дошкольного возраста в процесс сотворчества, содействия, сопереживания.

Образовательная деятельность, осуществляемая **во время прогулки**, включает: наблюдения за объектами и явлениями природы, направленные на установление разнообразных связей и зависимостей в природе, воспитание отношения к ней; подвижные игры и спортивные упражнения, направленные на оптимизацию режима двигательной активности и укрепление здоровья детей; экспериментирование с объектами неживой природы; сюжетно-ролевые и конструктивные игры (с песком, со снегом, с природным материалом); элементарную трудовую деятельность детей на участке ДОО; свободное

общение педагога с детьми, индивидуальную работу; проведение спортивных праздников (при необходимости).

Образовательная деятельность, осуществляемая **во вторую половину дня**, может включать:

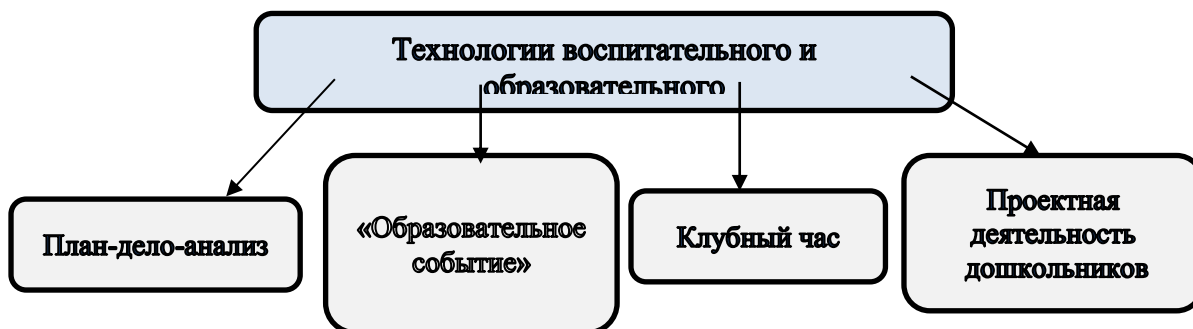
- элементарную трудовую деятельность детей (уборка групповой комнаты; ремонт книг, настольно-печатных игр; стирка кукольного белья; изготовление игрушек-самоделок для игр малышей);
- проведение зрелищных мероприятий, развлечений, праздников (кукольный, настольный, теневой театры, игры-драматизации; концерты; спортивные, музыкальные и литературные досуги и другое);
- игровые ситуации, индивидуальные игры и игры небольшими подгруппами (сюжетно-ролевые, режиссерские, дидактические, подвижные, музыкальные и другие);
- опыты и эксперименты, практико-ориентированные проекты, коллекционирование и другое;
- чтение художественной литературы, прослушивание аудиозаписей лучших образцов чтения, рассматривание иллюстраций, просмотр мультфильмов и так далее;
- слушание и исполнение музыкальных произведений, музыкально-ритмические движения, музыкальные игры и импровизации;
- организация и (или) посещение выставок детского творчества, изобразительного искусства, мастерских; просмотр репродукций картин классиков и современных художников и другого;
- индивидуальную работу по всем видам деятельности и образовательным областям; работу с родителями (законными представителями).

Для **организации самостоятельной** деятельности детей в группе создаются различные центры активности (игровой, литературный, спортивный, творчества, познания и другое). Самостоятельная деятельность предполагает самостоятельный выбор ребенком ее содержания, времени, партнеров. Педагог может направлять и поддерживать свободную самостоятельную деятельность детей (создавать проблемно-игровые ситуации, ситуации общения, поддерживать познавательные интересы детей, изменять предметно-развивающую среду и другое).

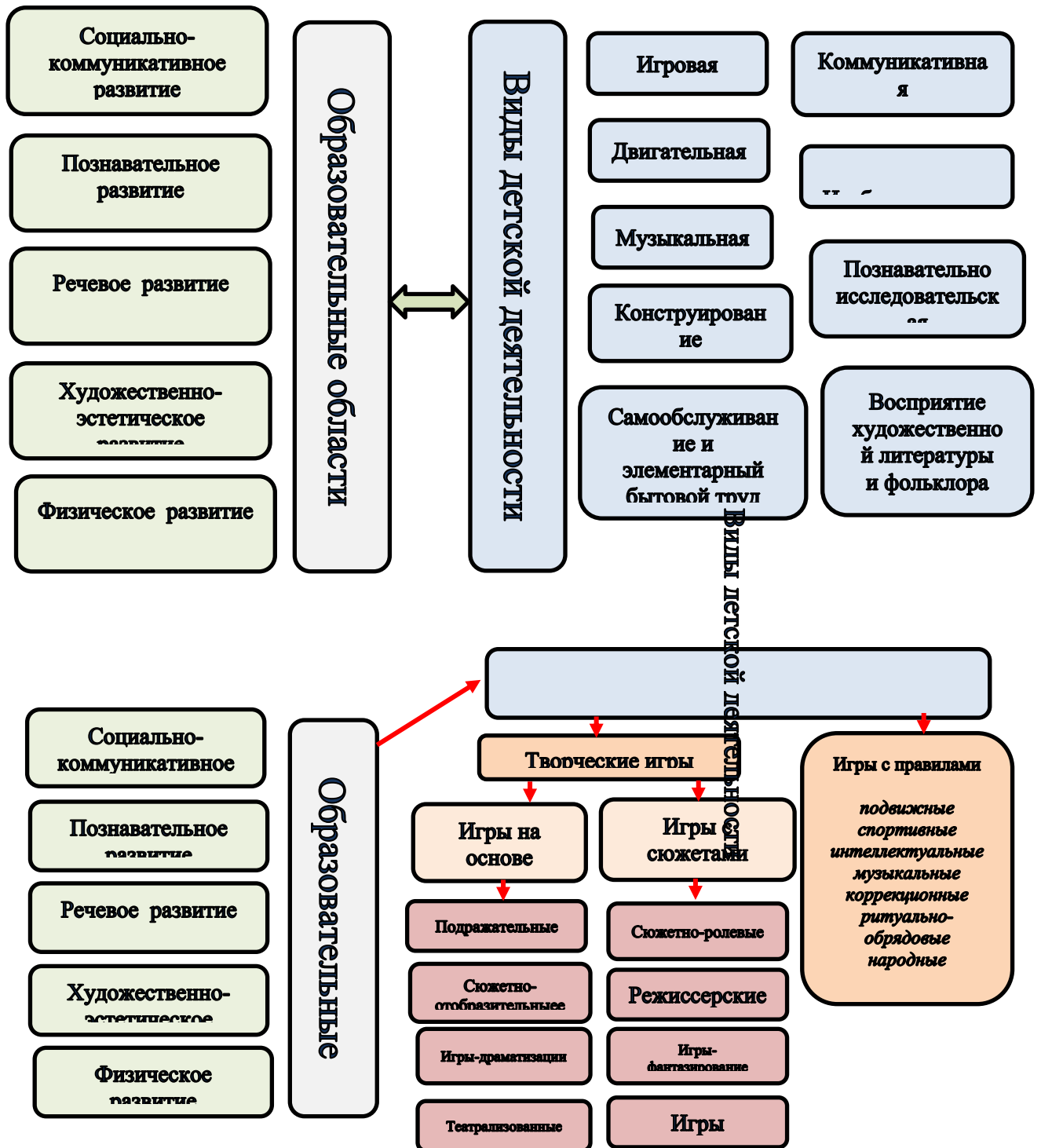
При организации партнерской деятельности взрослого с детьми мы опираемся на тезисы Н.А. Коротковой:

1. Включенность воспитателя в деятельность наравне с детьми.
2. Добровольное присоединение детей к деятельности (без психического и дисциплинарного принуждения.)
3. Свободное общение и перемещение детей во время деятельности (при соответствии организации рабочего пространства.)
4. Открытый временной конец занятия (каждый работает в своем темпе.)

Реализация данных подходов осуществляется нами через использование следующих технологий организации воспитательного и образовательного процесса:



Формы образовательной деятельности



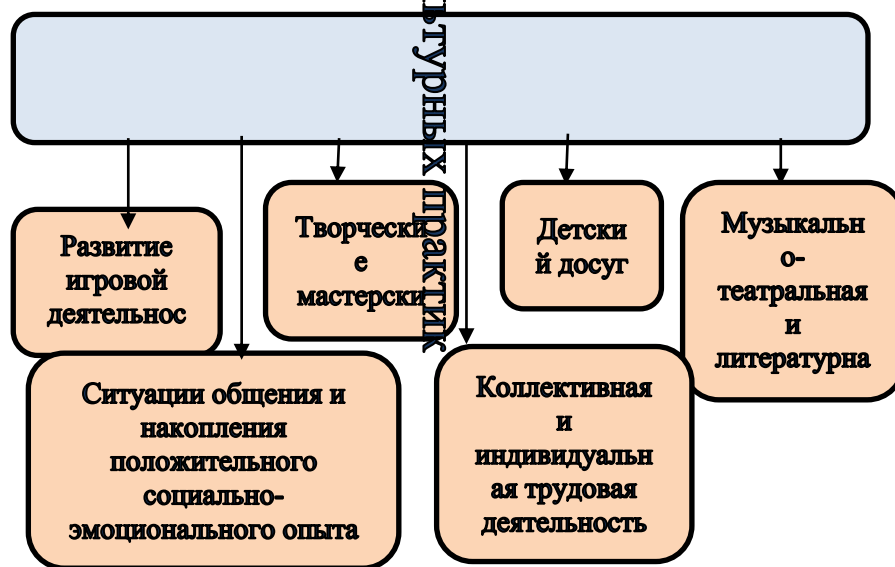
2.4. Особенности образовательной деятельности разных видов и культурных практик.

Во вторую половину дня педагог может организовывать культурные практики. Они расширяют социальные и практические компоненты содержания образования, способствуют формированию у детей культурных умений при взаимодействии со взрослым и самостоятельной деятельности. Ценность культурных практик состоит в том, что они ориентированы на проявление детьми самостоятельности и творчества, активности и инициативности в разных видах деятельности, обеспечивают их продуктивность.

Культурные практики, по определению Н.Б. Крыловой, - это разнообразные, основанные на текущих и перспективных интересах ребенка виды самостоятельной деятельности, поведения, душевного самочувствия и складывающегося с первых дней жизни уникального индивидуального жизненного опыта. Эти виды деятельности и поведения ребенок начинает практиковать как интересные ему и обеспечивающие самореализацию. Н.Б. Крылова рассматривает игру как одну из разнообразных культурных практик.

В режиме дня, преимущественно во второй половине дня организуются разнообразные культурные практики, ориентированные на проявление детьми самостоятельности и творчества в разных видах деятельности. В культурных практиках воспитателями создается атмосфера свободы выбора, творческого обмена и самовыражения, сотрудничества взрослого и детей.

Организация культурных практик носит преимущественно подгрупповой характер. Совместная игра воспитателя и детей (сюжетно-ролевая, режиссерская, игдраматизация, строительно-конструктивные игры) направлена на обогащение содержания творческих игр, освоение детьми игровых умений, необходимых для организации самостоятельной игры.



2.5. Способы и направления поддержки детской инициативы в освоении образовательной Программы

Деятельность воспитателя по поддержке детской инициативы:

➤ Вводить адекватную оценку результата деятельности ребенка с одновременным признанием его усилий и указанием возможных путей и способов совершенствования продукта.

- Спокойно реагировать на неуспех ребенка и предлагать несколько вариантов исправления работы: повторное исполнение спустя некоторое время, доделывание; совершенствование деталей и т.п. Рассказывать детям о трудностях, которые вы сами испытывали при обучении новым видам деятельности.
- Создавать ситуации, позволяющие ребенку реализовать свою компетентность, обретая уважение и признание взрослых и сверстников.
- Обращаться к детям с просьбой показать воспитателю и научить его тем индивидуальным достижениям, которые есть у каждого.
- Поддерживать чувство гордости за свой труд и удовлетворения его результатами.
- Создавать условия для разнообразной самостоятельной творческой деятельности детей.
- При необходимости помогать детям в решении проблем при организации игры.
- Привлекать детей к планированию жизни группы на день, неделю, месяц. Учитывать и реализовывать их пожелания и предложения.
- Создавать условия и выделять время для самостоятельной творческой или познавательной деятельности детей по интересам.

Для поддержки детской инициативы педагог использует ряд способов и приемов.

1) Не следует сразу помогать ребенку, если он испытывает затруднения решения задачи, важно побуждать его к самостоятельному решению, подбадривать и поощрять попытки найти решение. В случае необходимости оказания помощи ребенку, педагог сначала стремится к ее минимизации: лучше дать совет, задать наводящие вопросы, активизировать имеющийся у ребенка прошлый опыт.

2) У ребенка всегда должна быть возможность самостоятельного решения поставленных задач. При этом педагог помогает детям искать разные варианты решения одной задачи, поощряет активность детей в поиске, принимает любые предположения детей, связанные с решением задачи, поддерживает инициативу и творческие решения, а также обязательно акцентирует внимание детей на качестве результата, их достижениях, одобряет и хвалит за результат, вызывает у них чувство радости и гордости от успешных самостоятельных, инициативных действий.

3) Особое внимание педагог уделяет общению с ребенком в период проявления кризиса семи лет: характерные для ребенка изменения в поведении и деятельности становятся поводом для смены стиля общения с ребенком. Важно уделять внимание ребенку, уважать его интересы, стремления, инициативы в познании, активно поддерживать стремление к самостоятельности. Дети седьмого года жизни очень чувствительны к мнению взрослых. Необходимо поддерживать у них ощущение своего взросления, вселять уверенность в своих силах.

4) Педагог может акцентировать внимание на освоении ребенком универсальных умений организации своей деятельности и формировании у него основ целеполагания: поставить цель (или принять ее от педагога), обдумать способы ее достижения, осуществить свой замысел, оценить полученный результат с позиции цели. Задача развития данных умений ставится педагогом в разных видах деятельности. Педагог использует средства, помогающие детям планомерно и самостоятельно осуществлять свой замысел: опорные схемы, наглядные модели, пооперационные карты.


5) Создание творческих ситуаций в игровой, музыкальной, изобразительной деятельности и театрализации, в ручном труде также способствует развитию самостоятельности у детей. Сочетание увлекательной творческой деятельности и необходимости решения задачи и проблемы привлекает ребенка, активизирует его желание самостоятельно определить замысел, способы и формы его воплощения.

6) Педагог уделяет особое внимание обогащению РППС, обеспечивающей поддержку инициативности ребенка. В пространстве группы появляются предметы, побуждающие детей к проявлению интеллектуальной активности. Это могут быть новые игры и материалы, детали незнакомых устройств, сломанные игрушки, нуждающиеся в починке,

зашифрованные записи, посылки, письма-схемы, новые таинственные книги и прочее. Разгадывая загадки, заключенные в таких предметах, дети учатся рассуждать, анализировать, отстаивать свою точку зрения, строить предположения, испытывают радость открытия и познания.


2.6. Особенности взаимодействия педагогического коллектива с семьями воспитанников.

Основные цели и задачи взаимодействия с семьями воспитанников.



Особенности взаимодействия педагогического коллектива с семьями обучающихся согласно ФОП ДО

- обеспечение психолого-педагогической поддержки семьи и повышение компетентности родителей (законных представителей) в вопросах образования, охраны и укрепления здоровья детей младенческого, раннего и дошкольного возрастов;
- обеспечение единства подходов к воспитанию и обучению детей в условиях ДОО и семьи; повышение воспитательного потенциала семьи.



Особенности взаимодействия педагогического коллектива с семьями обучающихся согласно ФОП ДО

- 1) информирование родителей (законных представителей) и общественности относительно целей ДО;
- 2) просвещение родителей (законных представителей), повышение их правовой, психолого-педагогической компетентности в вопросах охраны и укрепления здоровья, развития и образования детей;
- 3) способствование развитию ответственного и осознанного родительства как базовой основы благополучия семьи;
- 4) построение взаимодействия в форме сотрудничества и установления партнерских отношений с родителями (законными представителями) детей младенческого, раннего и дошкольного возраста для решения образовательных задач;
- 5) вовлечение родителей (законных представителей) в образовательный процесс.

Направления работы с семьями воспитанников.

➤ Организационно-посредническое (вовлечение родителей в образовательный процесс детского сада; участие в работе педагогического, попечительского совета ДООУ, родительских комитетах и других объединениях родителей, взаимодействие с общественными организациями).

➤ Информационно-просветительское (обеспечение родителей информацией о ДООУ и документацией, регламентирующей деятельность ДООУ; организация работы с коллективом родителей; индивидуально-педагогическая помощь; использование разнообразных средств актуальной информации для родителей).

➤ Организационно-педагогическое (вовлечение родителей воспитанников в совместную с детьми и педагогами деятельность, участие в досуговых, оздоровительных мероприятиях, оказание посильной помощи ДООУ).

Взаимодействие с родителями строится на следующих принципах:

- Целенаправленность;
- Систематичность;
- Плановость;
- Дифференцированный подход к работе с родителями с учетом специфики семьи;
- Доброжелательность;
- Открытость;
- Гуманизм;
- Сотрудничество.

Основные формы взаимодействия с семьей

Знакомство с семьей	Информирование родителей о ходе образовательного процесса	Образование родителей	Совместная деятельность педагогов с детьми
Встречи-знакомства Беседа с родителями Посещение семей Анкетирование семей Интервью Заполнение «Паспорта семьи»	Дни открытых дверей Индивидуальные и групповые консультации Советы, рекомендации Оформление информационных стендов Организация выставок детского творчества Приглашение родителей на детские концерты и праздники Создание памяток, буклетов Переписка по электронной почте на сайте ДОУ Индивидуальные беседы Родительские собрания Рукописные газеты и журналы (к праздничным датам) Педагогическая газета «Радостинка» Переписка педагогов и родителей (письмо, благодарственное письмо, открытка, «почтовый ящик») Выставки	Лекция Практикум Семинар Родительский клуб Мастер-класс Тренинг Медиатека Библиотека Тематические видеоконсультации в YouTube; видеозаписи тематических мастер-классов; Консультационные материалы и рекомендации на своих страницах на сайте дошкольного учреждения; Тематические конкурсы, акции и флешмобы.	Акция Воскресный семейный абонемент День семьи Совместные праздники, досуги, развлечения Вечера музыки и поэзии Конкурсы Семейный театр Семейные объединения (клубы, секции) Прогулки и экскурсии; Проектная, исследовательская деятельность педагогов, детей и родителей Субботники по благоустройству территории ДОУ Помощь в создании предметно - развивающей среды, изготовлении костюмов, атрибутов.

Взаимодействие с социальными партнерами

ДОУ занимает определенное место в едином образовательном пространстве города Норильска и активно взаимодействует с социумом.

ДОУ находится на окраине города Норильска, в отдалении от культурных центров города, поэтому ДОУ постоянно расширяет образовательное пространство и максимально задействует имеющиеся возможности для повышения качества образовательных услуг.

В ближайшем окружении ДОУ находятся МБДОУ № 71 «Антошка», МБОУ «Норильская детская музыкальная школа», МБОУ СШ № 16 и 23, МАУ «ЦБД» (Центр безопасности дорожного движения), ЦБС «Библиотечная система», филиал № 4.

Все имеющиеся социальные объекты воспитанники ДОУ посещают с экскурсиями, гостевыми визитами.

Сотрудничество с социальными и культурными центрами города Норильска позволяет использовать в работе с детьми богатейший наглядный, видеоматериал,

коллекции из фондов данных учреждений, что способствует расширению познавательных способностей дошкольников, обогащению их социального опыта, расширению круга общения со сверстниками и взрослыми, людьми разных профессий.

2.7. ПРОГРАММА ВОСПИТАНИЯ.

Цель и задачи воспитания:

Общая цель воспитания в ДОО – личностное развитие каждого ребёнка с ОВЗ с учётом его индивидуальности и создание условий для позитивной социализации детей на основе традиционных ценностей российского общества.

Задачи:

1. Формирование **первоначальных представлений** о традиционных ценностях российского народа, социально приемлемых нормах и правилах поведения.
2. Формирование **ценностного отношения** к окружающему миру (природному и социокультурному), другим людям, самому себе.
3. Становление **первичного опыта деятельности и поведения** в соответствии с традиционными ценностями, принятыми в обществе нормами и правилами.

Направления воспитания.

Патриотическое направление воспитания.

1) Цель патриотического направления воспитания – содействовать формированию у ребёнка личностной позиции наследника традиций и культуры, защитника Отечества и творца (созидателя), ответственного за будущее своей страны.

2) Ценности - Родина и природа лежат в основе патриотического направления воспитания. Чувство патриотизма возникает у ребёнка вследствие воспитания у него нравственных качеств, интереса, чувства любви и уважения к своей стране — России, своему краю, малой родине, своему народу и народу России в целом (гражданский патриотизм), ответственности, ощущения принадлежности к своему народу.

3) Патриотическое направление воспитания базируется на идее патриотизма как нравственного чувства, которое вырастает из культуры человеческого бытия, особенностей образа жизни и её уклада, народных и семейных традиций.

4) Работа по патриотическому воспитанию предполагает: формирование «патриотизма наследника», испытывающего чувство гордости за наследие своих предков (предполагает приобщение детей к истории, культуре и традициям нашего народа: отношение к труду, семье, стране и вере); «патриотизма защитника», стремящегося сохранить это наследие (предполагает развитие у детей готовности преодолевать трудности ради своей семьи, малой родины); «патриотизма созидателя и творца», устремленного в будущее, уверенного в благополучии и процветании своей Родины (предполагает конкретные каждодневные дела, направленные, например, на поддержание чистоты и порядка, опрятности и аккуратности, а в дальнейшем - на развитие всего своего населенного пункта, района, края, Отчизны в целом).

Духовно-нравственное направление воспитания.

1) Цель духовно-нравственного направления воспитания – формирование способности к духовному развитию, нравственному самосовершенствованию, индивидуально-ответственному поведению.

2) Ценности - жизнь, милосердие, добро лежат в основе духовно-нравственного направления воспитания.

3) Духовно-нравственное воспитание направлено на развитие ценностно-смысловой сферы дошкольников на основе творческого взаимодействия в детско-взрослой общности, содержанием которого является освоение социокультурного опыта в его

культурно-историческом и личностном аспектах.

Социальное направление воспитания.

1) Цель социального направления воспитания – формирование ценностного отношения детей к семье, другому человеку, развитие дружелюбия, умения находить общий язык с другими людьми.

2) Ценности – семья, дружба, человек и сотрудничество лежат в основе социального направления воспитания.

3) В дошкольном детстве ребёнок начинает осваивать все многообразие социальных отношений и социальных ролей. Он учится действовать сообща, подчиняться правилам, нести ответственность за свои поступки, действовать в интересах других людей. Формирование ценностно-смыслового отношения ребёнка к социальному окружению невозможно без грамотно выстроенного воспитательного процесса, в котором проявляется личная социальная инициатива ребёнка в детско- взрослых и детских общностях.

4) Важной составляющей социального воспитания является освоение ребёнком моральных ценностей, формирование у него нравственных качеств и идеалов, способности жить в соответствии с моральными принципами и нормами и воплощать их в своем поведении. Культура поведения в своей основе имеет глубоко социальное нравственное чувство - уважение к человеку, к законам человеческого общества. Конкретные представления о культуре поведения усваиваются ребёнком вместе с опытом поведения, с накоплением нравственных представлений, формированием навыка культурного поведения.

Познавательное направление воспитания.

1) Цель познавательного направления воспитания – формирование ценности познания.

2) Ценность – познание лежит в основе познавательного направления воспитания.

3) В ДОО проблема воспитания у детей познавательной активности охватывает все стороны воспитательного процесса и является неременным условием формирования умственных качеств личности, самостоятельности и инициативности ребёнка. Познавательное и духовно-нравственное воспитание должны осуществляться в содержательном единстве, так как знания наук и незнание добра ограничивает и деформирует личностное развитие ребёнка.

4) Значимым является воспитание у ребёнка стремления к истине, становление целостной картины мира, в которой интегрировано ценностное, эмоционально окрашенное отношение к миру, людям, природе, деятельности человека.

Физическое и оздоровительное направление воспитания.

1) Цель физического и оздоровительного воспитания - формирование ценностного отношения детей к здоровому образу жизни, овладение элементарными гигиеническими навыками и правилами безопасности.

2) Ценности - жизнь и здоровье лежит в основе физического и оздоровительного направления воспитания.

3) Физическое и оздоровительное направление воспитания основано на идее охраны и укрепления здоровья детей, становления осознанного отношения к жизни как основоположной ценности и здоровью как совокупности физического, духовного и социального благополучия человека.

Трудовое направление воспитания.

1) Цель трудового воспитания - формирование ценностного отношения детей к

труду, трудолюбию и приобщение ребёнка к труду.

2) Ценность – труд лежит в основе трудового направления воспитания.

3) Трудовое направление воспитания направлено на формирование и поддержку привычки к трудовому усилию, к доступному напряжению физических, умственных и нравственных сил для решения трудовой задачи; стремление приносить пользу людям. Повседневный труд постепенно приводит детей к осознанию нравственной стороны труда. Самостоятельность в выполнении трудовых поручений способствует формированию ответственности за свои действия.

Эстетическое направление воспитания.

1) Цель эстетического направления воспитания – способствовать становлению у ребёнка ценностного отношения к красоте.

2) Ценности – культура, красота, лежат в основе эстетического направления воспитания.

3) Эстетическое воспитание направлено на воспитание любви к прекрасному в окружающей обстановке, в природе, в искусстве, в отношениях, развитие у детей желания и умения творить. Эстетическое воспитание через обогащение чувственного опыта и развитие эмоциональной сферы личности влияет на становление нравственной и духовной составляющих внутреннего мира ребёнка. Искусство делает ребёнка отзывчивее, добрее, обогащает его духовный мир, способствует воспитанию воображения, чувств. Красивая и удобная обстановка, чистота помещения, опрятный вид детей и взрослых содействуют воспитанию художественного вкуса.

Целевые ориентиры воспитания детей с ОВЗ на этапе завершения освоения программы

Направление воспитания	Ценности	Целевые ориентиры
Патриотическое	Родина, природа	Любящий свою малую родину и имеющий представление о своей стране - России, испытывающий чувство привязанности к родному дому, семье, близким людям.
Духовно нравственное	Жизнь, милосердие, добро	Различающий основные проявления добра и зла, принимающий и уважающий традиционные ценности, ценности семьи и общества, правдивый, искренний, способный к сочувствию и заботе, к нравственному поступку. Способный не оставаться равнодушным к чужому горю, проявлять заботу. Самостоятельно различающий основные отрицательные и положительные человеческие качества, иногда прибегая к помощи взрослого в ситуациях морального выбора.
Социальное	Человек, семья, дружба, сотрудничество	Проявляющий ответственность за свои действия и поведение; принимающий и уважающий различия между людьми. Владеющий основами речевой культуры. Дружелюбный и доброжелательный, умеющий слушать и слышать собеседника, способный взаимодействовать со

Направление воспитания	Ценности	Целевые ориентиры
		взрослыми и сверстниками на основе общих интересов и дел.
Познавательное	Познание	<p>Любознательный, наблюдательный, испытывающий потребность в самовыражении, в том числе творческом.</p> <p>Проявляющий активность, самостоятельность, инициативу в познавательной, игровой, коммуникативной и продуктивных видах деятельности и в самообслуживании.</p> <p>Обладающий первичной картиной мира на основе традиционных ценностей.</p>
Физическое и оздоровительное	Здоровье, жизнь	<p>Понимающий ценность жизни, владеющий основными способами укрепления здоровья - занятия физической культурой, закаливание, утренняя гимнастика, соблюдение личной гигиены и безопасного поведения и другое; стремящийся к сбережению и укреплению собственного здоровья и здоровья окружающих.</p> <p>Проявляющий интерес к физическим упражнениям и подвижным играм, стремление к личной и командной победе, нравственные и волевые качества.</p> <p>Демонстрирующий потребность в двигательной деятельности.</p> <p>Имеющий представление о некоторых видах спорта и активного отдыха.</p>
Трудовое	Труд	<p>Понимающий ценность труда в семье и в обществе на основе уважения к людям труда, результатам их деятельности.</p> <p>Проявляющий трудолюбие при выполнении поручений и в самостоятельной деятельности.</p>
Эстетическое	Культура и красота	<p>Способный воспринимать и чувствовать прекрасное в быту, природе, поступках, искусстве.</p> <p>Стремящийся к отображению прекрасного в продуктивных видах деятельности.</p>

Основные формы, виды, содержание деятельности



Модель воспитания дошкольников



ЯДРО МОДЕЛИ — СИСТЕМА ЦЕННОСТЕЙ:

«ПОЗНАНИЕ»
 «ТРУД»
 «СЕМЬЯ»
 «КРАСОТА»
 «ЗДОРОВЬЕ»
 «ДРУЖБА»
 «ЧЕЛОВЕК»
 «ПРИРОДА»
 «РОДИНА»

Формы, приемы организации воспитательной деятельности

РЕЖИМНЫЕ МОМЕНТЫ	СОВМЕСТНАЯ ДЕЯТЕЛЬНОСТЬ С ПЕДАГОГОМ	САМОСТОЯТЕЛЬНАЯ ДЕЯТЕЛЬНОСТЬ ДЕТЕЙ	СОВМЕСТНАЯ ДЕЯТЕЛЬНОСТЬ С СЕМЬЕЙ
<p>Объяснение Наблюдение Игровые упражнения Чтение художественной литературы Ситуативные беседы</p>	<p>Продуктивная деятельность: лепка, рисование, аппликация. Чтение художественной литературы (сказки, стихи, пословицы, поговорки, загадки). Составление и отгадывание загадок. Рассказы воспитателя. Дидактические, настольно – печатные игры. Подвижные игры народов Севера. Наблюдения. Инсценировки, драматизация. Экскурсии. Посещение музея. Проектная деятельность (создание макетов, альбомов, рукописных газет, выставок). Познавательная – исследовательская деятельность (наблюдения, опыты, эксперименты). Праздники, развлечения. Викторины. КВН Создание коллекции произведений декоративно – прикладного искусства народов Севера. Просмотр видео, слайдов.</p>	<p>Рассматривание иллюстраций, фотографий, книг. Продуктивная деятельность: лепка, рисование, аппликация. Дидактические игры, настольно – печатные, сюжетно-ролевые, подвижные игры. Познавательная – исследовательская деятельность (наблюдения, опыты, эксперименты). Инсценировки, драматизация.</p>	<p>Проектная деятельность (создание макетов, альбомов, рукописных газет, выставок). Создание национального (северного) уголка. Создание коллекции произведений декоративно – прикладного искусства народов севера. Посещение музея, выставок. Совместные досуги, праздники, КВН. Просмотр видео</p>

3. ОРГАНИЗАЦИОННЫЙ РАЗДЕЛ

3.1. Предметно-пространственная развивающая среда.

Организация образовательного пространства и разнообразие материалов, оборудования и инвентаря в кабинете учителя-логопеда и групповом помещении в соответствии с «Программой» обеспечивают:

— игровую, познавательную, исследовательскую и творческую активность детей, экспериментирование с доступными детям материалами (в том числе с песком и водой);

— двигательную активность, в том числе развитие крупной, мелкой, мимической, артикуляционной моторики, участие в подвижных играх и соревнованиях;

— эмоциональное благополучие детей во взаимодействии с предметно-пространственным окружением;

— возможность самовыражения детей.

Правильно организованная предметно-пространственная развивающая среда в логопедической группе и кабинете логопеда создает возможности для успешного устранения речевого дефекта, преодоления отставания в речевом развитии, позволяет ребенку проявлять свои способности не только в организованной образовательной, но и в свободной деятельности, стимулирует развитие творческих способностей, самостоятельности, инициативности, помогает утвердиться в чувстве уверенности в себе, а значит, способствует всестороннему гармоничному развитию личности. Предметно-развивающее пространство следует организовать таким образом, чтобы каждый ребенок имел возможность упражняться в умении наблюдать, запоминать, сравнивать, добиваться поставленной цели под наблюдением взрослого и под его недирижированным руководством. Развивающая предметно-пространственная среда позволяет предусмотреть сбалансированное чередование специально организованной образовательной и нерегламентированной деятельности детей, время для которой предусмотрено в режиме и в утренний, и в вечерний отрезки времени.

Развивающая предметно-пространственная среда выступает как динамичное пространство, подвижное и легко изменяемое. При проектировании предметной среды следует помнить, что «застывшая» (статичная) предметная среда не сможет выполнять своей развивающей функции в силу того, что перестает пробуждать фантазию ребенка. Принцип динамичности – статичности касается степени подвижности игровых пространств, вариативности предметных условий и характера детской деятельности.

Вместе с тем, определенная устойчивость и постоянство среды – это необходимое условие ее стабильности, привычности, особенно, если это касается мест общего пользования (шкафчик с игрушками, ящик с полифункциональным материалом и т.п.).

Групповое пространство спланировано педагогами так, чтобы дети могли делать самостоятельный выбор (где, с кем и чем ребенок будет заниматься) и принимать решения. Среда не ограничивает детскую инициативу, а наоборот, предоставляет возможности для проявления и для развития и реализации разнообразных идей.

В логопедической группе, которую посещают моторно неловкие, плохо координированные дети, уделено особое внимание соблюдению правил охраны жизни и здоровья детей. Групповое помещение и кабинет не загромождены мебелью, в них должно быть достаточно места для передвижений детей, мебель закреплена, острые углы и кромки мебели закруглены.

В группе предусматривается следующий комплекс центров детской активности:

- центр двигательной активности (ориентирован на организацию игр средней и малой подвижности в групповых помещениях, средней и интенсивной подвижности в физкультурном и музыкальном залах, интенсивной подвижности на групповых участках, спортивной площадке, всей территории детского сада) в интеграции содержания образовательных областей «Физическое развитие», «Социально-коммуникативное развитие», «Речевое развитие»;
- центр безопасности, позволяющий организовать образовательный процесс для развития у детей навыков безопасности жизнедеятельности в интеграции содержания образовательных областей «Физическое развитие», «Познавательное развитие», «Речевое развитие», «Социально-коммуникативное развитие»;
- центр игры, содержащий оборудование для организации сюжетно-ролевых детских игр, предметы-заместители в интеграции содержания образовательных областей «Познавательное развитие», «Речевое развитие», «Социально-коммуникативное развитие», «Художественно-эстетическое развитие» и «Физическое развитие»;
- центр конструирования, в котором есть разнообразные виды строительного материала и детских конструкторов, бросового материала схем, рисунков, картин, демонстрационных материалов для организации конструкторской деятельности детей в интеграции содержания образовательных областей «Познавательное развитие», «Речевое развитие», «Социально-коммуникативное развитие» и «Художественно-эстетическое развитие»;
- центр логики и математики, содержащий разнообразный дидактический материал и развивающие игрушки, а также демонстрационные материалы для формирования элементарных математических навыков и логических операций в интеграции содержания образовательных областей «Познавательное развитие», «Речевое развитие», «Социально-коммуникативное развитие»;
- центр экспериментирования, организации наблюдения и труда, игровое оборудование, демонстрационные материалы и дидактические пособия которого способствуют реализации поисково-экспериментальной и трудовой деятельности детей в интеграции содержания образовательных областей «Познавательное развитие», «Речевое развитие», «Социально-коммуникативное развитие»;
- центр познания и коммуникации детей, оснащение которого обеспечивает расширение кругозора детей и их знаний об окружающем мире во взаимодействии детей со взрослыми и сверстниками в интеграции содержания образовательных областей «Познавательное развитие», «Речевое развитие», «Социально-коммуникативное развитие»;
- книжный уголок, содержащий художественную и познавательную литературу для детей, обеспечивающую их духовно-нравственное и этико-эстетическое воспитание, формирование общей культуры, освоение разных жанров художественной литературы, воспитание любви и интереса к художественному слову, удовлетворение познавательных потребностей в интеграции содержания всех образовательных областей;
- центр театрализации и музицирования, оборудование которого позволяет организовать музыкальную и театрализованную деятельность детей в интеграции с содержанием образовательных областей «Художественно-эстетическое развитие», «Познавательное развитие», «Речевое развитие», «Социально-коммуникативное развитие»,

«Физическое развитие»;

- центр уединения предназначен для снятия психоэмоционального напряжения воспитанников;
- центр творчества детей, предназначенный для реализации продуктивной деятельности детей (рисование, лепка, аппликация, художественный труд) в интеграции содержания образовательных областей «Художественно-эстетическое развитие», «Речевое развитие», «Познавательное развитие», «Социально-коммуникативное развитие»¹.

Предметно-пространственная среда обеспечивает условия для эмоционального благополучия детей и комфортной работы педагогических и учебно- вспомогательных сотрудников.

В ДОО созданы условия для информатизации образовательного процесса. Для этого в групповых и прочих помещениях в наличии оборудование для использования информационно-коммуникационных технологий в образовательном процессе.

Главное — их оснащенность и наполненность необходимым оборудованием и материалами. Наполнение развивающих центров в групповом помещении соответствует изучаемой лексической теме и только что пройденной лексической теме, а это значит, что каждую неделю наполнение развивающих центров частично обновляется.

3.2. Система коррекционно-развивающей работы в логопедической группе для детей с ТНР

Содержание педагогической работы с детьми, имеющими тяжелые нарушения речи, определяется целями и задачами коррекционно-развивающего воздействия

Обучение обучающихся с начатками фразовой речи (**со вторым уровнем речевого развития**) предполагает несколько направлений:

1) развитие понимания речи, включающее формирование умения вслушиваться в обращенную речь, выделять названия предметов, действий и некоторых признаков; формирование понимания обобщающего значения слов; подготовка к восприятию диалогической и монологической речи;

2) активизация речевой деятельности и развитие лексико-грамматических средств языка. Обучение называнию 1-3-сложных слов (кот, муха, молоко), учить первоначальным навыкам словоизменения, затем - словообразования (число существительных, наклонение и число глаголов, притяжательные местоимения "мой - моя" существительные с уменьшительно-ласкательными суффиксами типа "домик, шубка", категории падежа существительных);

3) развитие самостоятельной фразовой речи - усвоение моделей простых предложений: существительное плюс согласованный глагол в повелительном наклонении, существительное плюс согласованный глагол в изъявительном наклонении единственного числа настоящего времени, существительное плюс согласованный глагол в изъявительном наклонении единственного числа настоящего времени плюс существительное в косвенном падеже (типа "Вова, спи", "Толя спит", "Оля пьет сок"); усвоение простых предлогов - на, под, в, из. Объединение простых предложений в короткие рассказы. Закрепление навыков составления предложений по демонстрации действия с опорой на вопросы. Заучивание коротких двустиший и потешек. Допускается любое доступное ребенку фонетическое оформление самостоятельных высказываний, с фиксацией его внимания на правильности звучания грамматически значимых элементов (окончаний, суффиксов);

4) развитие произносительной стороны речи - учить различать речевые и неречевые звуки, определять источник, силу и направленность звука. Уточнять правильность произношения звуков, имеющих у ребенка. Автоматизировать поставленные звуки на уровне слогов слов предложений, формировать правильную звукословую структуру

слова. Учить различать и четко воспроизводить слоговые сочетания из сохранных звуков с разным ударением, силой голоса и интонацией. Воспроизводить слоги со стечением согласных. Работа над слоговой структурой слов завершается усвоением ритмико-слогового рисунка двухсложных и трехсложных слов. Допустимы нарушения звукопроизношения.

Коррекционно-развивающая работа с детьми включает в себя направления, связанные с развитием и гармонизацией личности ребенка с ТНР, формированием морально-нравственных, волевых, эстетических и гуманистических качеств. Системный подход к преодолению речевого нарушения предусматривает комплексную коррекционно-развивающую работу, объединяющую аспекты речезыковой работы с целенаправленным формированием психофизиологических возможностей ребенка с ТНР, а именно, процессов внимания, памяти, восприятия, мышления, моторно-двигательных и оптико-пространственных функций соответственно возрастным ориентирам и персонализированным возможностям обучающихся с ТНР.

К концу данного этапа обучения предполагается, что ребёнок с ТНР овладел простой фразой, согласовывает основные члены предложения, понимает и использует простые предлоги, некоторые категории падежа, числа, времени и рода, понимает некоторые грамматические формы слов, несложные рассказы, короткие сказки.

Обучение обучающихся с развернутой фразовой речью с элементами лексико-грамматического недоразвития (**третьим уровнем речевого развития**) предусматривает:

1. Совершенствование понимания речи (умение вслушиваться в обращенную речь, дифференцированно воспринимать названия предметов, действий признаков; понимание более тонких значений обобщающих слов в целях готовности к овладению монологической и диалогической речью).

2. Развитие умения дифференцировать на слух оппозиционные звуки речи: свистящие - шипящие, звонкие - глухие, твердые - мягкие, сонорные.

3. Закрепление навыков звукового анализа и синтеза (анализ и синтез простого слога без стечения согласных, выделение начального гласного или согласного звука в слове, анализ и синтез слогов со стечением согласных, выделение конечного согласного или гласного звука в слове, деление слова на слоги, анализ и синтез 2-3-сложных слов).

4. Обучение элементам грамоты. Знакомство с буквами, соответствующими правильно произносимым звукам. Обучение элементам звуко-буквенного анализа и синтеза при работе со схемами слога и слова. Чтение и печатание отдельных слогов, слов и коротких предложений. Подготовка к овладению элементарными навыками письма и чтения включает в себя закрепление понятий "звук", "слог", "слово", "предложение", "рассказ"; анализ и синтез звуко-слоговых и звуко-буквенных структур.

5. Развитие лексико-грамматических средств языка. Этот раздел включает не только увеличение количественных, но прежде всего качественных показателей: расширение значений слов; формирование семантической структуры слова; введение новых слов и словосочетаний в самостоятельную речь существительных с уменьшительным и увеличительным значением (бусинка, голосок - голосище); с противоположным значением (грубость - вежливость; жадность - щедрость). Умение объяснять переносное значение слов (золотые руки, острый язык, долг платежом красен, бить баклуши). Подбирать существительные к прилагательным (острый - нож, соус, бритва, приправа; темный (ая) - платок, ночь, пальто; образовывать от названий действия названия предметов (блестеть - блеск, трещать - треск, шуметь - шум; объяснять логические связи (Оля провозжала Таню - кто приезжал?), подбирать синонимы (смелый - храбрый).

6. Закрепление произношения многосложных слов с различными вариантами стечения согласных звуков. Употребление этих слов в самостоятельной речи: птичница, проволока, регулировщик регулирует уличное движение, экскаваторщик, экскаваторщик работает на экскаваторе.

Обучение обучающихся с нерезко выраженными остаточными проявлениями

лексико-грамматического и фонетико-фонематического недоразвития речи (**четвертым уровнем речевого развития**) предусматривает следующие направления работы:

1. Совершенствование лексико-грамматических средств языка: расширение лексического запаса в процессе изучения новых слов и лексических групп (панцирь, скорлупа, бивни, музей, театр, выставка), активизация словообразовательных процессов (сложные слова: белоствольная береза, длинноволосая черноглазая девочка, прилагательные с различным значением соотношенности: плетеная изгородь, соломенная крыша, марлевая повязка, приставочные глаголы с оттеночными значениями: выползть, вползть, подъехать - объехать), упражнение в подборе синонимов, антонимов (скупой - жадный, добрый - милосердный, неряшливый - неаккуратный, смешливый - веселый, веселый - грустный и проч.), объяснение слов и целых выражений с переносным значением (сгореть со стыда, широкая душа), преобразование названий профессий мужского рода в названия женского рода (портной - портниха, повар - повариха, скрипач - скрипачка), преобразование одной грамматической категории в другую (читать - читатель - читательница - читающий).

2. Развитие самостоятельной развернутой фразовой речи: закрепление навыка составления предложений по опорным словам, расширение объема предложений путем введения однородных членов предложений.

3. Совершенствование связной речи: закрепление навыка рассказа, пересказа с элементами фантазийных и творческих сюжетов.

4. Совершенствование произносительной стороны речи: закрепление навыка четкого произношения и различения поставленных звуков, автоматизация их правильного произношения в многосложных словах и самостоятельных высказываниях, воспитание ритмико-интонационной и мелодической окраски речи.

5. Подготовка к овладению элементарными навыками письма и чтения: закрепление понятий "звук", "слог", "слово", "предложение"; осуществление анализа и синтеза обратных и прямых слогов в односложных и двух, трех сложных словах; развивать оптико-пространственные и моторно-графические навыки.

На протяжении всего времени обучения коррекционно-развивающая работа предусматривает целенаправленную и системную реализацию общей стратегии коррекционного воздействия, направленную на преодоление и (или) компенсацию недостатков речезыкового, эмоционально-волевого, личностного, моторно-двигательного развития, несовершенства мыслительных, пространственно-ориентировочных, двигательных процессов, а также памяти, внимания и проч. Этот системный подход предусматривает обязательное профилактическое направление работы, ориентированное на предупреждение потенциально возможных, в том числе отсроченных, последствий и осложнений, обусловленных нарушением речезыкового развития ребенка с ТНР.

В результате коррекционно-развивающего воздействия речь дошкольников должна максимально приблизиться к возрастным нормам. Это проявляется в умении адекватно формулировать вопросы и отвечать на вопросы окружающих, подробно и логично рассказывать о событиях реального мира, пересказывать близко к оригиналу художественные произведения, осуществлять творческое рассказывание. Обучающиеся адекватно понимают и употребляют различные части речи, простые и сложные предлоги, владеют навыками словообразования и словоизменения.

Коррекционно-развивающая работа по «Программе» предусматривает повышение уровня сложности и самостоятельности детей в использовании ими усвоенных навыков и умений.

Организационная форма коррекционно-развивающей работы рассматривается в «Программе» как специально сконструированный процесс взаимодействия взрослого и ребенка. Характер такого взаимодействия обусловлен содержанием работы, методами, приемами и применяемыми видами деятельности.

Особое внимание уделяется построению образовательных ситуаций. Вариативные

формы организации деятельности детей учитывают их индивидуально-типологические особенности. Коррекционно-развивающая работа проводится в процессе занятий, экскурсий, экспериментирования, подвижных, дидактических, сюжетно-ролевых и театрализованных игр, коллективного труда и т. д. В современной дошкольной педагогике эти формы работы рассматриваются как взаимодействие ребенка и взрослого.

Таким образом, реализация «Программы» обеспечивает условия для гармоничного взаимодействия ребенка с окружающим миром в обстановке психологического комфорта, способствующего его физическому здоровью.

При разработке «Программы» учитывалось, что приобретение дошкольниками с ТНР социального и познавательного опыта осуществляется, как правило, двумя путями: под руководством педагогов (учителя-логопеда, воспитателей и других специалистов) в процессе коррекционно-развивающей работы и в ходе самостоятельной деятельности, возникающей по инициативе детей.

Интеграция усилий учителя-логопеда и воспитателей

Эффективность коррекционно-развивающей работы в логопедической группе во многом зависит от преемственности в работе логопеда и других специалистов. И, прежде всего, учителя-логопеда и воспитателей.

Взаимодействие с воспитателями логопед осуществляет в разных формах. Это совместное составление перспективного планирования работы на текущий период во всех образовательных областях; обсуждение и выбор форм, методов и приемов коррекционно-развивающей работы; оснащение развивающего предметного пространства в групповом помещении; взаимопосещение и участие в интегрированной образовательной деятельности; совместное осуществление образовательной деятельности в ходе режимных моментов, еженедельные задания учителя-логопеда воспитателям. В календарных планах воспитателей в начале каждого месяца логопед указывает лексические темы на месяц, примерный лексикон по каждой изучаемой теме, основные цели и задачи коррекционной работы; перечисляет фамилии детей, коррекции развития которых воспитатели в данный отрезок времени должны уделить особое внимание в первую очередь.

Еженедельные задания логопеда воспитателю включают следующие разделы:

- логопедические пятиминутки;
- подвижные игры и пальчиковая гимнастика;
- индивидуальная работа;
- рекомендации по подбору художественной литературы и иллюстративного материала.

Логопедические пятиминутки служат для логопедизации совместной деятельности воспитателя с детьми и содержат материалы по развитию лексики, грамматики, фонетики, связной речи, упражнения по закреплению или дифференциации поставленных звуков, развитию навыков звукового и слогового анализа и синтеза, фонематических представлений и неречевых психических функций, связной речи и коммуникативных навыков, то есть для повторения и закрепления материала, отработанного с детьми логопедом.

Подвижные игры, упражнения, пальчиковая гимнастика служат для развития общей и тонкой моторики, координации движений, координации речи с движением, развития подражательности и творческих способностей. Они могут быть использованы воспитателями в качестве физкультминуток в организованной образовательной деятельности, подвижных игр на прогулке или в свободное время во второй половине дня. Они тоже обязательно выдерживаются в рамках изучаемой лексической темы. Именно в играх и игровых заданиях наиболее успешно раскрывается эмоциональное отношение ребенка к значению слова.

Планируя индивидуальную работу воспитателей с детьми, логопед рекомендует им занятия с двумя-тремя детьми в день по тем разделам программы, при усвоении которых

эти дети испытывают наибольшие затруднения. Важно, чтобы в течение недели каждый ребенок 1-2 раза позанимался с воспитателями индивидуально. Прежде всего, логопед рекомендует индивидуальную работу по автоматизации и дифференциации звуков.

3.3. Основные направления коррекционно-развивающей работы

1. Образовательная область «Речевое развитие»
 - Развитие словаря.
 - Формирование и совершенствование грамматического строя речи.
 - Развитие фонетико-фонематической системы языка и навыков языкового анализа (развитие просодической стороны речи, коррекция произносительной стороны речи; работа над слоговой структурой и звуконаполняемостью слов; совершенствование фонематического восприятия, развитие навыков звукового и слогового анализа и синтеза).
 - Развитие связной речи.
 - Формирование коммуникативных навыков.
 - Обучение элементам грамоты.
2. Образовательная область «Познавательное развитие»
 - Сенсорное развитие.
 - Развитие психических функций.
 - Формирование целостной картины мира.
 - Познавательно-исследовательская деятельность.
 - Развитие математических представлений.
3. Образовательная область «Художественно-эстетическое развитие»
 - Восприятие художественной литературы.
 - Конструктивно-модельная деятельность.
 - Изобразительная деятельность (рисование, аппликация, лепка)
 - Музыкальное развитие (восприятие музыки, музыкально-ритмические движения, пение, игра на детских музыкальных инструментах).
4. Образовательная область «Социально-коммуникативное развитие»
 - Формирование общепринятых норм поведения.
 - Формирование гендерных и гражданских чувств.
 - Развитие игровой и театрализованной деятельности (подвижные игры, дидактические игры, сюжетно-ролевые игры, театрализованные игры).

Отражая специфику работы в логопедической группе и учитывая основную ее направленность, а также имея в виду принцип интеграции образовательных областей, включены задачи речевого развития не только в образовательную область «Речевое развитие», но и в другие области.

3.4. Структура образовательного процесса

Структура образовательного процесса в группе для детей с ТНР в течение дня состоит из трех блоков:

1. Первый блок (продолжительность с 7.00 до 9.00 часов) включает:

- совместную деятельность воспитателя с ребенком;
- свободную самостоятельную деятельность детей.

2. Второй блок (продолжительность с 9.00 до 11.30 часов) представляет собой непосредственно образовательную деятельность с квалифицированной коррекцией недостатков речевого развития детей, которая организуется в форме игровых занятий.

3. Третий блок (продолжительность с 15.30 до 19.00 часов):

- коррекционная, развивающая деятельность детей со взрослыми, осуществляющими образовательный процесс (музыкальный руководитель, физинструктор, педагог-психолог);

- самостоятельная деятельность детей и их совместная деятельность с воспитателем.

Образовательная деятельность с детьми по «Программе» рассчитана на пятидневную рабочую неделю. Продолжительность учебного года — с 1 сентября по 30 мая. Пять недель в году (три в начале сентября и две в конце мая) отводятся на диагностику уровня знаний и умений детей по всем разделам программы.

С первого октября начинается организованная образовательная деятельность с детьми в соответствии с утвержденным планом работы.

В летний период непосредственная образовательная деятельность не проводится. Вместо нее, возможно, проводить спортивные и подвижные игры, спортивные праздники, экскурсии и другие мероприятия, а также увеличивать продолжительность прогулок.

Для фронтальной работы отводятся вторник и пятница, все остальное время в сетке работы учителя-логопеда занимает индивидуально-подгрупповая работа с детьми. Консультации для родителей логопед проводит по четвергам во вторую половину дня.

На работу с одной подгруппой детей в средней логопедической группе отводится 15 минут, старшей логопедической группе – 20 минут, в подготовительной к школе группе — 30 минут.

В логопедической группе учитель-логопед и другие специалисты пытаются привлечь родителей к коррекционно-развивающей работе через систему методических рекомендаций.

Эти рекомендации родители получают в устной форме на вечерних приемах и еженедельно по пятницам в письменной форме на карточках или в специальных тетрадах. Рекомендации родителям по организации домашней работы с детьми необходимы для того, чтобы как можно скорее ликвидировать отставание детей как в речевом, так и в общем развитии.

Необходимым условием реализации образовательной «Программы» для детей с ТНР является проведение комплексного психолого-педагогического обследования.

Направления обследования раскрывают целостную картину речевого, физического и психического развития ребенка: его двигательной, познавательной и эмоционально-волевой сфер, осведомленности (знаний о себе и окружающей действительности), умений и навыков в тех видах деятельности, в которые он включается, особенностей поведения и общения, условий воспитания в семье.

Содержание обследования непосредственно связано с содержанием логопедической работы и работы по образовательным областям, что позволяет более точно составлять программу обследования конкретной группы воспитанников, видеть уровень их актуального развития и прогнозировать расширение «зоны ближайшего развития» каждого ребенка.

Организация обследования позволяет получить наиболее полные, точные и объективные сведения об имеющихся на момент проведения обследования особенностях, а также о возможностях развития, в том числе и речевого, каждого воспитанника. Поскольку личность ребенка не только развивается, но и раскрывается в процессе деятельности, обследование строится на основе широкого использования диагностических возможностей игры и других видов детской деятельности, которые в дошкольном возрасте очень тесно связаны с игрой.

Оценка результатов обследования обеспечивает возможность выявить и зафиксировать даже незначительные изменения в развитии каждого ребенка по всем изучаемым параметрам, которые отражают динамику овладения программным содержанием. В соответствии с этим в оценке отражается как количественная, так и качественная характеристика происходящих изменений.

Фиксирование результатов обследования является удобным, относительно простым, не требует от педагога большого количества сил и времени. Форма отражения результатов четко и наглядно представляет информацию о динамике развития каждого ребенка как в течение одного учебного года, так и в течение всего времени пребывания в дошкольном

учреждении. Кроме этого, форма фиксирования результатов должна обеспечивать их конфиденциальность.

Комплексное психолого-педагогическое обследование каждого ребенка с ТНР является основным средством осуществления мониторинга его достижений и необходимым условием успешности логопедической и общеразвивающей работы, организуемой в каждой возрастной группе.

Проводится два среза для отслеживания динамики развития и уточнения направлений коррекционно-развивающей работы:

- первый (в начале учебного года) позволяет разработать оптимальную для всей группы и для каждого ребенка программу логопедической и общеразвивающей работы;
- второй (в конце учебного года) дает полное представление о динамике развития ребенка в течение года и на этой основе позволяет наметить общие перспективы дальнейшей логопедической и общеразвивающей работы с ним.

Если необходимо выяснить, какие трудности испытывает ребенок с нарушением речи при освоении данной «Программы», в середине учебного года проводится промежуточный срез для оценки образовательных достижений и корректировки коррекционно-образовательных маршрутов.

Психолого-педагогическое обследование является важнейшим условием создания и реализации в дошкольной образовательной организации индивидуальных коррекционно-образовательных программ.

В данной «Программе» педагогические ориентиры определяют результат на каждой ступени ее освоения. Они отражают способность либо готовность ребенка к применению соответствующих знаний, опыта и эмоционально-ценностного отношения в жизни, в игре и в других видах деятельности, во взаимодействии со сверстниками и взрослыми.

В «Программе» учтены специфические требования, относящиеся к организации и содержанию педагогической работы с детьми с ТНР дошкольного возраста. Наиболее важным из них является полноценное использование игрового дидактического материала, прежде всего, полифункционального игрового оборудования, которое способствует не только поддержанию внимания и интереса детей в процессе коррекционно-развивающих занятий, образовательных ситуаций, игр, но и непосредственно служит развитию у них восприятия, памяти, внимания, мышления.

3.3. Организация режима пребывания и жизнедеятельности воспитанников.

Организация режима дня предполагает рациональную продолжительность и четкое чередование различных видов деятельности и отдыха детей в течение пребывания ребенка в ДОУ.

Основным принципом построения режима дня является его соответствие возрастным психофизиологическим особенностям детей. При организации режима дня так же учитываются: контингент детей, время пребывания детей в группе, сезонные особенности (время года, длительность светового дня, климат), наличие бассейна, требования действующих санитарно-эпидемиологических правил и нормативов.

В ДОУ имеется два сезонных режима с постепенным переходом от одного к другому. Режим дня составлен с расчетом на 12-часовое пребывание ребенка в ДОУ.

Осуществляя режимные моменты, педагоги учитывают индивидуальные особенности детей (длительность сна, вкусовые предпочтения, темп деятельности и т. д.)

**Сводный режим воспитания и обучения детей (на холодный период)
старшей группы компенсирующего вида для детей ТНР**

СОДЕРЖАНИЕ ДЕЯТЕЛЬНОСТИ	СТАРШАЯ ПОДГОТОВИТЕЛЬНАЯ ГРУППА
Прием и осмотр детей, игры, индивидуальная работа с детьми по плану воспитателя, взаимодействие с родителями	7.00 – 8.20
Утренняя гимнастика	8.20-8.30
Подготовка к завтраку, гигиенические процедуры, завтрак	8.30-9.00
Совместная деятельность детей и воспитателя: пальчиковые игры, артикуляционная гимнастика, дыхательная гимнастика и др.)	9.00-9.10
Совместная организованная образовательная деятельность: занятия со специалистом.	9.10-9.35 (1 подгруппа) 9.45-10.10 (2 подгруппа)
Второй завтрак	10.10-10.25
Подготовка к прогулке /функциональные помещения, прогулка, возвращение с прогулки/	10.25- 11.40
Совместная деятельность взрослого с детьми (индивидуальные занятия) со специалистами	11.40-12.30
Подготовка к обеду, обед (прием пищи)	12.30- 12.50
Подготовка ко сну, сон	12.50-15.20
Постепенный подъем, гигиенические процедуры (гимнастика пробуждения, оздоровительные процедуры)	15.20-15.30
Совместная деятельность детей и воспитателя: пальчиковые игры, артикуляционная гимнастика, дыхательная гимнастика и др.), индивидуальная/ коррекционная работа по плану воспитателя.	15.30-16.10
Подготовка к уплотненному полднику, прием пищи.	16.10-16.30
Кружковая деятельность	25 -30 мин (1 раз в неделю)
Подготовка к прогулке /функциональные помещения, прогулка, возвращение с прогулки/	16.30- 17.30
Игровая деятельность детей, взаимодействие с родителями. Уход домой детей.	17.30-19.00

3.4. Система физкультурно-оздоровительных и закаливающих мероприятий.

В группе проводится постоянная работа по укреплению здоровья детей, закаливанию организма и совершенствованию его функций.

Под руководством медицинского персонала осуществляется комплекс закаливающих процедур с учетом состояния здоровья детей и местных условий. При

проведении закаливающих мероприятий осуществляется дифференцированный подход к детям, учитываются их индивидуальные возможности.

В группе обеспечивается оптимальный температурный режим, регулярное проветривание.

Система комплексной физкультурно-оздоровительной работы и условия ее реализации

№ П/П	РАЗДЕЛЫ И НАПРАВЛЕНИЯ РАБОТЫ	ФОРМЫ РАБОТЫ
1	Использование вариативных режимов дня	<ul style="list-style-type: none"> - режим дня на теплый период года; - режим дня на холодный период года; - режим дня на период карантина.
2	Разнообразные формы организации режима двигательной активности детей	<ul style="list-style-type: none"> - утренняя гимнастики, гимнастика пробуждения после дневного сна; - физкультминутки; - динамические паузы; - физкультурные занятия; - занятия по плаванию; - спортивные праздники и досуги, дни здоровья; - подвижные и спортивные игры на воздухе и в помещении; - самостоятельная двигательная деятельность детей.
3	Система работы с детьми по формированию основ здорового образа жизни	<ul style="list-style-type: none"> - развитие представлений и навыков здорового образа жизни и поддержания здоровья; - воспитание общих и индивидуальных гигиенических навыков; - формирование основ безопасности жизнедеятельности.
4	Оздоровительное и лечебно-профилактическое сопровождение	<p>Закаливание естественными физическими факторами:</p> <ul style="list-style-type: none"> - режим теплового комфорта в выборе одежды для пребывания в группе, на занятиях по физкультуре, во время прогулок; - режим проветривания; - местные и общие воздушные ванны; - световоздушные и солнечные ванны в летний сезон; - полоскание полости рта и горла водой комнатной температуры; <p>Диспансеризация:</p> <ul style="list-style-type: none"> - профилактические осмотры детей - проверка остроты зрения; - плантография; - измерение антропометрических данных; - стоматологическая профилактика; - осмотр детей узкими специалистами.
5	Организация питания	<ul style="list-style-type: none"> - сбалансированное питание в соответствии с действующими натуральными нормами; - витаминизация третьего блюда.
6	Взаимодействие с	<ul style="list-style-type: none"> - индивидуальные, групповые консультации, лекции;

родителями по проблеме сохранения и укрепления здоровья детей	<ul style="list-style-type: none"> - семинары – практикумы; - конкурсы; - оздоровительные досуги; - анкетирование, опрос родителей; - родительский клуб «Здоровая семья»; - выпуск памяток, бюллетеней, рекомендаций, газет; - открытые просмотры физкультурных занятий.
---	---

Учитывая специфику северного региона, разработаны оптимальные дифференцированные оздоровительные и двигательные режимы на группу, которые построены с учетом особенностей соматического и нервно-психического здоровья детей, биоритмологического профиля, возрастных различий, сезонных ритмов. Основу их составляют здоровьесохраняющие технологии: В.Г. Алямовской – натуропатия; Э.С. Аветисова – гимнастика для глаз. В структуру оздоровительных режимов вплетен спектр медико-восстановительных методик, приемов, способов: гимнастика для глаз; пальчиковая гимнастика; дыхательная гимнастика; игры-упражнения для профилактики и коррекции плоскостопия и осанки.

Модель оздоровительного режима.

№	ОЗДОРОВИТЕЛЬНЫЕ МЕРОПРИЯТИЯ	ОСОБЕННОСТИ ОРГАНИЗАЦИИ И ПРОВЕДЕНИЯ
1.	Гигиеническое полоскание рта	Ежедневно, после еды
2.	Пальчиковая гимнастика	Ежедневно
3.	Дыхательная гимнастика	Ежедневно на физкультурных занятиях
4.	Гимнастика «Зоркость»	Во время занятий, требующих большой зрительной нагрузки
5.	Прогулка	Ежедневно, согласно режиму дня
6.	Занятие по плаванию	1 раз в неделю
8.	Воздушные ванны	Ежедневно, до и после сна
9.	Обеззараживание воздуха в помещениях ультрафиолетовым облучателем «Дезар – 3»	Ежедневно, по графику
10.	Сквозное проветривание	Согласно графику
11.	Витаминизация: - аскорбиновая кислота - фрукты, овощи, чай с лимоном, соки	Ежедневно, витаминизация 3 блюда. Ежедневно
12.	Натуропатия: - приём бутербродов с луком и чесноком - ионизация воздуха в приемной парами чеснока	Во время обеда (с 01 октября по 01 марта) В период роста простудных заболеваний
13.	Самостоятельная деятельность детей в уголке здоровья	В течение дня.

Модель двигательного режима.

Вид занятий и форма двигательной деятельности	Средняя группа	Особенности организации
1. Непосредственная образовательная деятельность.		

1.1. Физическая культура	60 мин	2 раза в неделю
1.2. Плавание	20 мин	Подгруппами не более 10-12 человек. 1 раз в неделю
2. Физкультурно-оздоровительная деятельность.		
2.1. Утренняя гимнастика.	50 мин	Ежедневно
2.2. Динамические паузы во время перерыва между занятиями.	10 мин	Во время перерыва между занятиями с преобладанием статических поз)
2.3. Физминутка	20 мин	Ежедневно (в зависимости от вида и содержания занятий)
2.4. Подвижные игры и физические упражнения на прогулках, в утренние часы, после завтрака.	70 мин	Ежедневно.
2.5. Индивидуальная работа по развитию движений.	70 мин	Ежедневно во время утренней прогулки
2.6. Дифференцированные игры – упражнения на прогулке.	40 мин	Ежедневно, во время вечерней прогулки
2.7. Динамический час.	40 мин	2-3 раза в неделю
2.8. Закаливающие мероприятия в сочетании с физическими упражнениями	30 мин	Ежедневно.
2.9. Гимнастика пробуждения после дневного сна	40 мин	Ежедневно.
2.10. Музыкальные движения (игры, танцы, этюды)	30 мин	2 раза в неделю, на музыкальных занятиях.
2.11. Спортивные кружки и секции	-	
2.11. Самостоятельная двигательная, игровая, бытовая деятельность.	100 мин	Ежедневно, под руководством воспитателя.
3. Активный отдых.		
4.1. Физкультурные досуги, занятия – развлечения.	120 мин	2 раза в месяц не более 1,5 ч.
4.2. Физкультурно-спортивные праздники	90 мин	2 раза в год.
4.3. Спартакиады вне детского сада.	100 мин	2 раза в год
4.4. Пешие прогулки.	30 мин	В летний период (1 раз в месяц, во время утренней прогулки.)
4.6. Дни здоровья	140 мин	1 раз в квартал.
Общая двигательная нагрузка	22,5, часа	

3.4 Модель воспитательного и образовательного процесса с учетом традиционных событий, праздников, мероприятий

Проектирование воспитательного и образовательного процесса в группе построено с учетом контингента воспитанников, их индивидуальных и возрастных особенностей, социального заказа родителей. При конструировании воспитательно-образовательного процесса использованы положительные стороны комплексно-тематической и предметно - средовой моделей построения воспитательно-образовательного процесса: ненавязчивая позиция взрослого, разнообразие детской активности, свободный выбор предметного материала.

Комплексно-тематическая модель: основу организации образовательных содержаний ставится тема, которая выступает как сообщаемое знание и представляется в эмоционально-образной форме. Реализация темы в разных видах детской деятельности (“проживание” ее ребенком) вынуждает взрослого к выбору более свободной позиции, приближая ее к партнерской.

Предметно-средовая модель: содержание образования проецируется непосредственно на предметную среду. Взрослый – организатор предметных сред, подбирает автодидактический, развивающий материал, провоцирует пробы и фиксирует ошибки ребенка.

Организационной основой реализации Программы является Календарь праздников (событий, проектов, игровых обучающих ситуаций, тематических недель).

Нами определены темообразующие факторы:

- реальные события, происходящие в окружающем мире и вызывающие интерес детей (яркие природные явления и общественные события, праздники.)
- воображаемые события, описываемые в художественном произведении, которое воспитатель читает детям;
- события, специально «смоделированные» воспитателем (исходя из развивающих задач): внесение в группу предметов, ранее неизвестных детям, с необычным эффектом или назначением, вызывающих неподдельный интерес и исследовательскую активность (Что это такое? Что с этим делать? Как это действует?);
- события, происходящие в жизни возрастной группы, «заражающие» детей и приводящие к удерживающимся какое-то время интересам, корни которых лежат, как правило, в средствах массовой коммуникации и игрушечной индустрии (например, увлечение динозаврами и т. п.).

Построение всего образовательного процесса вокруг одной центральной темы дает большие возможности для развития детей. Темы помогают организовать информацию оптимальным способом. У дошкольников появляются многочисленные возможности для практики, экспериментирования, развития основных навыков, понятийного мышления.

Выделение основной темы периода не означает, что абсолютно вся деятельность детей должна быть посвящена этой теме. Цель введения основной темы периода — интегрировать образовательную деятельность и избежать неоправданного дробления детской деятельности по образовательным областям.

Одной теме уделяется две недели. Тема недели отражается в подборе материалов, находящихся в группе и центрах (уголках) развития.

В основу реализации комплексно-тематического принципа построения Программы положен примерный календарь праздников и общественных событий, который обеспечивает:

- социально-личностную ориентированность и мотивацию всех видов детской деятельности в ходе подготовки и проведения праздников;
- «проживание» ребенком содержания дошкольного образования во всех видах детской деятельности;
- поддержание эмоционально-положительного настроения ребенка в течение всего периода освоения Программы;
- технологичность работы педагогов по реализации Программы;
- возможность реализации принципа построения Программы по спирали, или от простого к сложному (часть тем повторяется в следующем возрастном периоде)

дошкольного детства, при этом возрастает мера участия детей и сложность задач, решаемых каждым ребёнком);

➤ выполнение функции сплочения общественного и семейного дошкольного образования (включение в работу над темой родителей воспитанников);

Праздники, как структурные единицы примерного календаря праздников дополнены другими социально и личностно значимыми для участников образовательного процесса событиями, приоритетного направления деятельности, национально-культурных, демографических, климатических и других условий, в которых осуществляется образовательный процесс, традиций детского сада, пристрастий и увлечений детей, событий повседневной жизни.

При организации воспитательно-образовательного процесса обеспечивается единство воспитательных, развивающих и обучающих целей и задач, при этом поставленные цели и задачи решаются без перегрузки детей, на необходимом и достаточном материале, максимально приближаясь к разумному «минимуму». Тематический принцип построения образовательного процесса позволяет легко вводить региональные и этнокультурные компоненты, учитывать специфику дошкольного учреждения.

БАЗОВЫЙ ВИД ДЕЯТЕЛЬНОСТИ	ПЕРИОДИЧНОСТЬ
	Средняя группа
Организованная образовательная деятельность	
Физическая культура	2 раза в неделю
Плавание	1 раз в неделю
Познавательное развитие (познавательные действия и сенсорные эталоны, математические представления)	1 раз в неделю
Познавательное развитие (окружающий мир, природа)	1 раз в неделю
Развитие речи	2 раза в неделю
Рисование	1 раз в неделю
Лепка/аппликация/конструирование	1 раз в неделю (чередовать)
Музыка	2 раза в неделю
ИТОГО	11 занятий в неделю
Взаимодействие взрослого с детьми в различных видах деятельности	
Чтение художественной литературы	ежедневно
Конструктивно-модельная деятельность	1 раз в неделю
Игровая деятельность	ежедневно
Общение при проведении режимных моментов	ежедневно
Дежурства	ежедневно
Прогулки	ежедневно
Кружковая и секционная работа	1 раз в неделю
Самостоятельная деятельность детей	
Самостоятельная игра	ежедневно
Познавательно-исследовательская деятельность	ежедневно
Самостоятельная деятельность детей в центрах (уголках) развития	ежедневно
Оздоровительная работа	
Утренняя гимнастика	ежедневно
Гимнастика пробуждения после дневного сна	ежедневно
Гигиенические процедуры	ежедневно
Комплексы закаливающих процедур	ежедневно

БАЗОВЫЙ ВИД ДЕЯТЕЛЬНОСТИ	ПЕРИОДИЧНОСТЬ
	Старшая группа
Организованная образовательная деятельность	
Физическая культура	2 раза в неделю
Плавание	1 раз в неделю
Познавательное развитие (познавательные действия и сенсорные эталоны, математические представления)	2 раза в неделю
Познавательное развитие (окружающий мир, природа)	1 раз в неделю
Развитие речи	2 раза в неделю
Рисование	1 раз в неделю
Лепка/аппликация/конструирование	1 раз в неделю (чередовать)
Музыка	2 раза в неделю
ИТОГО	11 занятий в неделю
Взаимодействие взрослого с детьми в различных видах деятельности	
Чтение художественной литературы	ежедневно
Конструктивно-модельная деятельность	1 раз в неделю
Игровая деятельность	ежедневно
Общение при проведении режимных моментов	ежедневно
Дежурства	ежедневно
Прогулки	ежедневно
Кружковая и секционная работа	1 раз в неделю
Самостоятельная деятельность детей	
Самостоятельная игра	ежедневно
Познавательно-исследовательская деятельность	ежедневно
Самостоятельная деятельность детей в центрах (уголках) развития	ежедневно
Оздоровительная работа	
Утренняя гимнастика	ежедневно
Гимнастика пробуждения после дневного сна	ежедневно
Гигиенические процедуры	ежедневно
Комплексы закаливающих процедур	ежедневно

БАЗОВЫЙ ВИД ДЕЯТЕЛЬНОСТИ	ПЕРИОДИЧНОСТЬ
	Подготовительная группа
Организованная образовательная деятельность	
Физическая культура	2 раза в неделю
Плавание	1 раз в неделю
Познавательное развитие (познавательные действия и сенсорные эталоны, математические представления)	2 раза в неделю
Познавательное развитие (окружающий мир, природа)	1 раз в неделю
Развитие речи	2 раза в неделю
Рисование	1 раз в неделю
Лепка/аппликация/конструирование	1 раз в неделю (чередовать)
Музыка	2 раза в неделю
ИТОГО	12 занятий в неделю
Взаимодействие взрослого с детьми в различных видах деятельности	
Чтение художественной литературы	ежедневно
Конструктивно-модельная деятельность	1 раз в неделю
Игровая деятельность	ежедневно
Общение при проведении режимных моментов	ежедневно
Дежурства	ежедневно
Прогулки	ежедневно
Кружковая и секционная работа	1 раз в неделю
Самостоятельная деятельность детей	
Самостоятельная игра	ежедневно
Познавательно-исследовательская деятельность	ежедневно
Самостоятельная деятельность детей в центрах (уголках) развития	ежедневно
Оздоровительная работа	
Утренняя гимнастика	ежедневно
Гимнастика пробуждения после дневного сна	ежедневно
Гигиенические процедуры	ежедневно
Комплексы закаливающих процедур	ежедневно

4. ДОПОЛНИТЕЛЬНЫЙ РАЗДЕЛ

4.1. Краткая презентация программы

Адаптированная образовательная программа для дошкольников с тяжелыми нарушениями речи разработана на основе примерной ФАОП ДО и обеспечивает разностороннее развитие ребенка с речевыми расстройствами и подготовку его к школьному обучению

Целью данной «Программы» является построение системы коррекционно-развивающей работы в логопедической группе для детей с тяжелыми нарушениями речи с 4 до 7 лет.

Решение конкретных задач коррекционно-развивающей работы, обозначенных в каждом разделе «Программы», возможно лишь при условии комплексного подхода к воспитанию и образованию, тесной взаимосвязи в работе всех специалистов (учителя-логопеда, педагога-психолога, воспитателей, музыкального руководителя, физинструктора) дошкольной организации, а также при участии родителей в реализации программных требований.

Исходя из ФГОС ДО в «Программе» учитываются:

1) индивидуальные потребности ребенка с тяжелыми нарушениями речи, связанные с его жизненной ситуацией и состоянием здоровья, определяющие особые условия получения им образования (особые образовательные потребности), индивидуальные потребности детей с тяжелыми нарушениями речи;

2) возрастная адекватность дошкольного образования (соответствие условий, требований, методов возрасту и особенностям развития);

3) построение образовательной деятельности на основе индивидуальных особенностей каждого ребенка, когда сам ребенок становится субъектом образования;

4) возможности освоения ребенком с нарушением речи «Программы» на разных этапах ее реализации;

5) специальные условия для получения образования детьми с ТНР, в том числе использование специальных методов, методических пособий и дидактических материалов, проведение групповых и индивидуальных коррекционных занятий, и осуществления квалифицированной коррекции нарушений их развития.

«Программой» предусмотрена необходимость охраны и укрепления физического и психического здоровья детей, обеспечения эмоционального благополучия каждого ребенка. Так она позволяет формировать оптимистическое отношение детей к окружающему, что дает возможность ребенку жить и развиваться, обеспечивает позитивное эмоционально-личностное и социально- коммуникативное развитие.

Объем учебного материала рассчитан в соответствии с возрастными физиологическими нормативами, что позволяет избежать переутомления и дезадаптации дошкольников. Для каждого ребенка соответствующей возрастной группы предложено оптимальное сочетание самостоятельной, индивидуальной и совместной деятельности, сбалансированное чередование специально организованной и нерегламентированной образовательной деятельности; свободное время для игр и отдыха детей выделено и в первой, и во второй половинах дня.

Представленная в «Программе» система работы позволяет не только осуществлять коррекционное воздействие на речевую функцию воспитанников, способствовать совершенствованию коммуникативных умений и навыков детей, но также дает возможность воздействовать на их физическое развитие, формировать базовые основы культуры личности, развивать интеллектуально-волевые качества и психические процессы.

Основной формой работы во всех пяти образовательных областях «Программы» является игровая деятельность — основная форма деятельности дошкольников. Все

коррекционно-развивающие индивидуальные, подгрупповые, групповые, интегрированные занятия в соответствии с «Программой» носят игровой характер, насыщены разнообразными играми и развивающими игровыми упражнениями и ни в коей мере не дублируют школьных форм обучения. Коррекционно-развивающее занятие в соответствии с «Программой» не тождественно школьному уроку и не является его аналогом.

Выполнение коррекционных, развивающих и воспитательных задач, поставленных «Программой», обеспечивается благодаря комплексному подходу и интеграции усилий специалистов педагогического и медицинского профилей и семей воспитанников.

Структура программы и основные направления коррекционно-развивающей работы в логопедической группе для детей с тяжелыми нарушениями.

«Программа» включает три основных раздела: целевой, содержательный и организационный.

Целевой раздел включает в себя пояснительную записку и планируемые результаты освоения программы. Результаты освоения адаптированной образовательной программы представлены в виде целевых ориентиров дошкольного образования, которые базируются на ФАОП ДО и задачах данной «Программы». В данной «Программе» педагогические ориентиры определяют результат на каждой ступени ее освоения. Они отражают способность либо готовность ребенка к применению соответствующих знаний, опыта и эмоционально-ценностного отношения в жизни, в игре и в других видах деятельности, во взаимодействии со сверстниками и взрослыми.

Содержательный раздел представляет общее содержание «Программы», обеспечивающее полноценное развитие личности детей.

«Программа» состоит из обязательной части и части, формируемой участниками образовательных отношений (вариативная часть). В соответствии с профилем группы образовательная область «Речевое развитие» выдвинута в «Программе» на первый план, так как овладение родным языком является одним из основных элементов формирования личности.

Такие образовательные области, как «Познавательное развитие», «Социально-коммуникативное развитие», «Художественно-эстетическое развитие», «Физическое развитие» тесно связаны с образовательной областью «Речевое развитие» и позволяют решать задачи умственного, творческого, эстетического, физического и нравственного развития, и, следовательно, решают задачу всестороннего гармоничного развития личности каждого ребенка.

Обязательная часть Программы отражает комплексность подхода, обеспечивая развитие детей во всех пяти образовательных областях. Обязательная часть разработана на основе примерной основной адаптированной программы под редакцией Н.В. Нищевой.

Вариативная часть отражает развитие детей в познавательном, художественно-эстетическом и в здоровьесберегающем направлении:

Содержательный раздел программы включает в себя разделы отражающие:

- формы, методы, способы и средства реализации программы;
- психолого-педагогические условия реализации программы;
- содержание коррекционной работы

Организационный раздел содержит описание материально-технического обеспечения Программы, включает распорядок и режим дня, особенности организации предметно-пространственной среды.

АВТОРЫ-СОСТАВИТЕЛИ:

Землянская Е.В. – учитель-логопед

Теньгаева И.А. – старший воспитатель

